



Esta obra está bajo una [Licencia Creative Commons Atribución- NoComercial-CompartirIgual 2.5 Perú](http://creativecommons.org/licenses/by-nc-sa/2.5/pe/).

Vea una copia de esta licencia en <http://creativecommons.org/licenses/by-nc-sa/2.5/pe/>

UNIVERSIDAD NACIONAL DE SAN MARTIN

FACULTAD DE OBSTETRICIA



TESIS PARA OPTAR EL TITULO DE:

OBSTETRA

**Nivel de conocimiento sobre Papanicolaou en
la Comunidad Nativa de Lamas Barrio Huayco
Periodo Enero - Junio 1995**

Tesistas:

José Amelio Pérez Gonzales

Augusto Pérez Gonzales

TARAPOTO — PERU

1995

UNIVERSIDAD NACIONAL DE SAN MARTIN


FACULTAD DE OBSTETRICIA


NIVEL DE CONOCIMIENTO SOBRE PAPANICOLAOU EN LA COMUNIDAD
NATIVA DE LAMAS BARRIO HUAYCO PERIODO ENERO - JUNIO 1995.


TESISTAS


JOSE AUMELIO PEREZ GONZALES
AUGUSTO PEREZ GONZALES

JURADO CALIFICADOR


MIEMBRO


PRESIDENTE


MIEMBRO


MIEMBRO

DEDICATORIA

Con profundo aprecio y cariño
a mis hijos, FRANKLIN, VLADIMIR
Y MELISSA, a mi esposa MERY
RIOS y a mi querida madrecita,
quienes supieron comprenderme
en mis momentos difíciles de
mi vida estudiantil para ver
culminado mi nueva profesión.

AUGUSTO.

DEDICATORIA

Con profundo aprecio y cariño
a mis padres, quienes con su
apoyo y estímulo constante
hicieron posible la culminación
de mis estudios.

JOSE AUMELIO.

AGRADECIMIENTO

Nuestro especial reconocimiento al Dr. NESTOR ESTACIO PINO, profesor asociado de la Facultad de Obstetricia, Universidad Nacional de San Martín por las correcciones oportunas al presente trabajo; a la Obst. MARIBEL BECERRIL IBERICO, por su dedicación al desarrollo del trabajo de investigación y al profesor CRISTOBAL TAPULLIMA TAPULLIMA, por su colaboración en la realización de las encuestas llevadas a cabo en la comunidad, en su condición de profesor bilingue y a todas aquellas personas que hicieron posible la materialización del presente trabajo de investigación.

LOS AUTORES

INDICE

	Pág.
I. RESUMEN	07
II. INTRODUCCION	08
III. OBJETIVOS	14
IV. MATERIALES Y METODOS	15
V. RESULTADOS Y DISCUSIONES	17
VI. CONCLUSIONES	29
VII. RECOMENDACIONES	30
VIII REFERENCIAS BIBLIOGRAFICAS	31
IX. ANEXOS	33

RESUMEN

El Distrito de Lamas, la más antigua del oriente peruano llamado por Raymondí, la "Ciudad de los Tres Pisos" cuenta con nueve barrios, dentro de estos el barrio nativo del Huayco, donde sus pobladores son rasgos de los indígenas Chancas; lugar que se escogió para realizar una entrevista a las mujeres comprendidas entre los 15 - 68 años, con el fin de averiguar cual era el nivel de conocimiento que estas tenían sobre el Papanicolaou.

Se realizó 137 entrevistas, llegando a las siguientes conclusiones:

- La edad promedio de las mujeres estudiadas es de 33.90 más o menos 2.23 años, predominando el estado civil casada con 71.1 por ciento.
- El porcentaje de analfabetismo es de 51.7 por ciento, existiendo una relación directa entre el grado de instrucción y el nivel de conocimiento de esta mujeres.
- El nivel de conocimiento sobre Papanicolaou es:
Desconocimiento total 75.6 %. Deficiente 17.2 %.
Regular 6.5 %.

De estos resultados es urgente incentivar las campañas de orientación y educación sobre salud a fin de elevar el nivel cultural de esta población.

INTRODUCCION

La provincia de Lamas, la más antigua del oriente peruano, la "Ciudad de los Tres Pisos, como lo llamó Raymondi, está situado en la cima de un cerro, se levanta en una de las contrafuertes de la cordillera oriental a 772 m.s.n.m., fue fundada el 10 de Octubre de 1656 por el Capitán General don Martín de la Riva y Herrera. (12)

El distrito de Lamas, cuenta con 9 barrios:

Barrio la Plaza
Barrio Huayco
Barrio Muniche
Barrio Ankoallo
Barrio Killuallpa
Barrio Calvario
Barrio San Juan
Barrio Saragoza
Barrio Suchiche

Lamas está poblado por mestizos e indígenas, ubicándose estos últimos en su mayor porcentaje en el barrio Huayco que son el rezago de los aguerridos Chancas, que llegaron con el General Ankoallo, viven

especialmente de las labores agrícolas, y tienen un bajo nivel cultural; es así que muchos llegan a los 15 o más años sin saber leer ni escribir, hablan en su mayor porcentaje el quechua y sobre todo los jóvenes, el Español, el 21.5% de la población total de estos indígenas son mujeres y de éstas en su mayor porcentaje con vida sexual activa.(12)

Analizar la problemática de la mujer nativa del barrio Huayco del Distrito de Lamas inmersa en su grupo familiar, esposo e hijos, es aceptar que su condición obedece a determinados constantes que conforman la estructura económica, producción social y cultural, que constituye su realidad. La actividad femenina adquiere una dimensión personal con el papel de la artesana laboriosa, le asignó un rol de reducir la agresividad social, modificando el carácter de su hombre al rodearlo de un reconstituyente ambiente hogareño. La mujer nativa vive en un contexto de pasividad, crece y se desarrolla con muchos tabúes, su nivel educacional es escaso lo cual demanda mayor tiempo y esfuerzo para impartir educación sanitaria y también porque mantienen patrones culturales arraigados que influyen negativamente en su estado de salud. Estas mujeres con sus tabúes sexuales tienen temor que alguien les examine el aparato reproductor femenino,

es un disgusto grande en ellas, sumándose a ella la poca importancia que le dan a su salud. (3)

La Organización Panamericana de la Salud (4), a través de una Investigación interamericana sobre mortalidad, puso de manifiesto la importancia del cáncer del cuello uterino como problema de salud pública, ya que a esta neoplasia maligna correspondía casi una cuarta parte de todas las defunciones por cáncer ocurridas en mujeres de 15 a 74 años. Además estos resultados corroboran que existen un riesgo mucho mayor para contraer la enfermedad en los estratos económico-social más bajos.

En Lima metropolitana la detección realizada por el programa de control de cáncer de cuello uterino entre 1972 y 1982 muestra que la prevalencia de citología anormal en las mujeres mayores de 15 años que tienen actividad sexual es de 1.400 por 100.000 la incidencia de casos con citología fue de 500 por 100.000 mujeres examinadas en un año (2).

En el Instituto Nacional de Enfermedades Neoplásicas (5), los datos obtenidos revelaron que de cada 100 neoplasias malignas, considerando ambos sexos, 28

correspondieron a cuello uterino; y al considerar sólo las neoplasias malignas de mujeres, 51 por ciento eran de cuello uterino. De los tumores malignos ginecológicos, el cáncer de cuello uterino representa por si sólo el 91 por ciento. Estos datos nos revelan la elevada prevalencia e incidencia de cáncer de cuello uterino en relación a otros cánceres.

En el Instituto Nacional de Enfermedades Neoplásicas de 1952 a 1978 sólo el 7 por ciento corresponde a carcinoma in situ y el 93 por ciento a estadios invasivos. Esto nos revela que la población femenina que acude a este Instituto considerarse como en una etapa de alta prevalencia para cáncer de cuello uterino y que los niveles de detección son bajos de acuerdo con el estudio de la relación entre cáncer invasivo e in situ y también por el gran predominio de formas avanzadas, la mayoría de ellas irrecuperables. (5)

Al elevado riesgo de enfermar y morir por esta dolencia se debe agregar los efectos de tipo psicosocial. En efecto, esta enfermedad es más frecuente en una etapa en que la mujer se constituye en el núcleo del grupo familiar. Al desequilibrio que ocasiona el mal, se agrega la actitud de rechazo por la pareja, lo que en muchos

casos produce la ruptura de la integridad de la familia.

Finalmente la investigación epidemiológica indica que ésta es una enfermedad mucho más frecuente en las poblaciones pobres en donde los factores de riesgo para enfermar guardan íntima relación con la conducta y actividad sexual. El inicio de relaciones sexuales a temprana edad, la promiscuidad sexual son las características de las poblaciones de alto riesgo.

Para el éxito de cualquier campaña o programa de salud, cobra vital importancia el nivel educativo y grado cultural de la población, los cuales condicionan el grado de aceptabilidad hacia estas acciones y más si tenemos en cuenta que las comunidades nativas cuentan con un arraigo costumbrista cerrado que dificultan el ingreso de innovaciones y/o cambios (3).

La comunidad nativa de Lamas no está excluido de esta realidad por lo que se hace necesario e importante determinar el grado de conocimiento que tienen las mujeres en edad fértil del barrio Huayco de Lamas con el fin de planear y programar acciones que conlleven a incrementar el grado cultural (3).

Se observa que en el barrio Huayco del distrito de Lamas, existe un gran porcentaje de mujeres en edad fértil (M.E.F.), que no se realizaron el examen de papanicolaou, y aún más no tienen ni siquiera conocimiento de lo que esto significa, se desconoce los motivos para esta situación (13).

Creemos que los factores socio-culturales, intervienen para que las mujeres en edad fértil determinen su actitud hacia el examen de Papanicolaou, por lo que se buscará intercambiar opiniones con la comunidad a fin de conseguir información y poder determinar cuanto conocen las mujeres del barrio Huayco del distrito de Lamas sobre el Papanicolaou, para lo cual nos hemos planteado la siguiente interrogante ¿Cuál es el nivel de conocimiento sobre Papanicolaou de las mujeres en edad fértil del barrio Huayco del distrito de Lamas?.

OBJETIVOS:

GENERALES:

- 1.- Determinar el grado de conocimiento que tienen sobre el Test del Papanicolaou.

ESPECIFICOS:

- 1.- Identificar el nivel de conocimiento que tiene sobre el Papanicolaou.
2. Determinar el grado de conocimiento sobre cáncer de cérvix.
- 3.- Describir los factores socio-demográficos con relación a salud de los pobladores nativos del barrio Huayco del distrito de Lamas.

LIMITACIONES:

- Dificultad para conseguir bibliografía específica sobre el tema de investigación; el mismo que hasta la fecha se esta solicitando a organizaciones internacionales para que nos proporcionen.

MATERIALES Y METODOS

El presente es un estudio descriptivo transversal por el método de entrevistas realizado en el Barrio Huayco (Nativo) del distrito de Lamas durante el período de Enero a Junio 1995.

Para el estudio se usó el diseño descriptivo simple.

m <-----i

Donde: m = Muestra

i = Información relevante que se quiere obtener.

Nuestra población estuvo conformado por todas las mujeres en edad de riesgo para el cáncer de cérvix (15-68 años), que sumaron un total de 197 mujeres, a las que se aplicó una entrevista con preguntas abiertas y cerradas (ver anexo).

Las entrevistas fueron realizadas por los mismos investigadores, el tiempo empleado en cada uno de ellas fue de 30 a 50 minutos con aclaraciones y establecimiento de la empatía.

Las coordinaciones previas a la entrevista fueron establecidos a través de los profesores de lingüística y líderes de la comunidad.

En primer lugar se realizó una entrevista piloto a 20 mujeres, con el fin de planificar el tiempo, afinar las preguntas, etc., luego de la recolección de datos se analizaron las encuestas en forma individual, con el fin de evitar las incoherencias que se pudieron presentar.

Para averiguar el nivel de conocimiento se aplicó una escala vigesimal, dándole puntaje a cada pregunta de la siguiente manera:

Pregunta bien contestada 02 puntos

Pregunta regularmente contestada 01 punto

Pregunta mal contestada 00 punto.

Posteriormente se sumaron los puntos obtenidos para cada respuesta, se sacó un promedio a cada encuesta para finalmente tabularlo.

Para el análisis e interpretación de datos se usó la estadística descriptiva y la estadística inferencial, presentando nuestros resultados en tablas de distribución porcentual, usando medidas de tendencia central como media aritmética, rango y desviación.

RESULTADOS Y DISCUSION

El presente estudio que revela el grado cultural de la comunidad nativa de Lamas cuenta con una población de 626 mujeres mayores de 12 años y en esta época van emigrando continuamente por el fenómeno del mestizaje y otros por buscar trabajo, salen de su zona; motivo por los cuales en el momento de la encuesta se encontró 197 mujeres.

CUADRO N° 01

DISTRIBUCION POR EDAD SEGUN ESTADO CIVIL

EDAD AÑOS	ESTADO CIVIL								TOTAL	
	SOLTERA		CASADA		VIUDA		CONV.		Nº	%
	Nº	%	Nº	%	Nº	%	Nº	%		
≤ 20	03	23.1	07	05.0	--	--	07	21.2	17	08.6
20-25	04	30.7	19	23.5	--	--	15	45.5	38	19.3
26-30	03	23.1	31	22.1	--	--	08	24.2	42	21.3
31-35	--	----	23	16.4	--	--	02	06.1	25	12.7
36-40	01	07.7	21	15.0	--	--	01	03.3	23	11.7
41-45	01	07.7	12	08.7	03*	27.3	--	----	16	08.1
46-50	--	----	13	09.3	--	--	--	----	13	06.6
≥ 50	01	07.7	14	10.0	08*	72.7	--	----	23	11.7
TOTAL	13	100	140	100	11	100	33	100	197	100

* Divorciada en el grupo etáreo

--
x = 33.90 ± 2.23 años rango= 15 - 68 años

Como observamos en el cuadro N° 01 el mayor porcentaje

de mujeres oscila entre los 20 - 30 años en un 40.6 por ciento (80 mujeres); si la contrastamos con el estado civil vemos que el mayor porcentaje de casados corresponde a mujeres mayores de 25 años en cambio, los convivientes son a la inversa, esto se entiende por que en la actualidad esta comunidad va permitiendo la modificación de sus valores y costumbres siendo las más susceptibles al cambio las jóvenes. (3)

La edad promedio encontrado en estas mujeres fue de 33.90 años con un rango que oscila entre 15 - 68 años.

El estado civil que predomina es el de casada con un 71.1 por ciento (140 casos); el casamiento en esta comunidad es ante el Registro Civil de la municipalidad de Lamas.

CUADRO Nº 02 :

DISTRIBUCION DE EDAD SEGUN GRADO DE INSTRUCCION.

EDAD EN AÑOS	GRADO DE INSTRUCCION								TOTAL	
	PRIMARIA		SECUNDARIA		SUPERIOR		ANALFABETO		Nº	%
	Nº	%	Nº	%	Nº	%	Nº	%		
≤ 20	13	18.5	03	23.1	02	16.7	06	05.9	24	12.2
21-25	15	21.4	07	53.8	03	25.0	06	05.9	31	15.7
26-30	21	30.0	02	15.4	03	25.0	15	15.4	42	21.3
31-35	07	10.0	01	07.7	01	08.3	16	16.0	25	12.7
36-40	07	10.0	--	----	03	25.0	13	12.7	23	11.7
41-45	02	02.8	--	----	--	----	14	13.7	16	08.1
46-50	03	04.3	--	----	--	----	10	09.8	13	06.6
≥ 50	02	02.9	--	----	--	----	21	20.6	23	11.7
TOTAL	70	100	13	100	12	100	102	100	197	100

En el cuadro Nº 02, observamos la relación que existe entre edad y el grado de instrucción, así tenemos que el porcentaje de analfabetismo, siendo más notorio en las mujeres de 26 años este analfabetismo corresponde al 51.7 por ciento del total, por la urgente necesidad de ampliar con mayor esmero y dedicación los programas de alfabetización en esta localidad para disminuir el analfabetismo y/o tratar de erradicar; luego encontramos un 35.5 por ciento (70 casos) de mujeres con educación primaria, siendo de estas el mayor porcentaje aquellas que se encuentran entre 15 - 25 años (40.0 por ciento). esto deja notar claramente que en estas comunidades nativas no se promueve la educación de la mujer, relegándola siempre a labores domésticas y de dependencia, razón de esto es la existencia de un reducido número de mujeres que tienen educación secundaria y superior (13 y 12 casos respectivamente).

Conocer el grado de instrucción de una comunidad y su relación con la edad permite a cualquier investigador, para que el futuro prepare programas y vuelque sus conocimientos de acuerdo al nivel cultural en que se encuentra esta comunidad en referencia, por que no es lo mismo conversar o entrevistarse con individuos que conocen su realidad que con otros que poco o nada conocen, pero que desean conocer, en este aspecto juegan papel importante las mujeres que tienen

educación secundaria y superior como colaboradores e intérpretes para que el mensaje dado por el investigador lleguen en su idioma nativo (artículo No 48 de la constitución política del Perú).

CUADRO No 03

POSIBLES CAUSAS POR LA QUE NO SE REALIZAN EL EXAMEN DE PAPANICOLAOU SEGUN GRADO DE INSTRUCCION.

MOTIVOS	GRADO DE INSTRUCCION									
	PRIMARIA		SECUND.		SUPERIOR		ANALFABETO		TOTAL	
	No	%	No	%	No	%	No	%	No	%
DESCONOCE TODO SOBRE PAP	35	50.0	06	46.1	05	41.6	79	77.4	125	63.4
VERGUENZA	11	15.7	01	07.7	02	16.7	07	06.9	21	10.8
NO CREE NECESARIO	04	05.7	01	07.7	02	16.7	07	06.9	14	07.1
NO SABE DONDE HACERLO	03	04.3	--	----	--	----	03*	02.9	06	03.0
YA SE HIZO PAP	17	24.3	05	38.5	03	25.0	06	05.9	31	15.7
TOTAL	70	100	13	100	12	100	102	100	197	100

Observamos que la mayor cantidad de mujeres, 63.4 por ciento (125 mujeres) no se realizaron el examen de Papanicolaou por no conocer nada sobre esta prueba, correspondiendo el mayor porcentaje a aquellas mujeres con menor grado de instrucción (primaria) o aquellas que no la tienen ningún grado de instrucción (analfabetas), la otra causa que recobra vital importancia es la verguenza 10.8 por ciento; todos estos resultados nos revelan la necesidad urgente de difundir políticas y programas de orientación y educación a esta población, ya que al realizar una sencilla sumatoria llegamos al sorprendente porcentaje

