



Esta obra está bajo una [Licencia Creative Commons Atribución - 4.0 Internacional \(CC BY 4.0\)](https://creativecommons.org/licenses/by/4.0/)

Vea una copia de esta licencia en <https://creativecommons.org/licenses/by/4.0/deed.es>





**ESCUELA DE CIENCIAS ECONÓMICAS**  
ESCUELA PROFESIONAL DE ECONOMÍA

Tesis

# **Ingresos municipales y su relación con la ejecución del gasto en la Municipalidad Provincial de San Martín, periodos 2016-2022**

Para optar el título profesional de Economista

**Autores:**

Jenifer Alexandra García Medrano  
<https://orcid.org/0009-0002-6149-1598>

Victor Enrique Vásquez Cueva  
<https://orcid.org/0000-0002-3092-2714>

**Asesor:**

Econ. Mtra. Olga Adriana Arévalo Cueva  
<https://orcid.org/0000-0001-8586-0373>

Tarapoto, Perú

2024



**ESCUELA DE CIENCIAS ECONÓMICAS**  
ESCUELA PROFESIONAL DE ECONOMÍA

Tesis

# **Ingresos municipales y su relación con la ejecución del gasto en la Municipalidad Provincial de San Martín, periodos 2016-2022**

Para optar el título profesional de Economista

**Autores:**

Jenifer Alexandra García Medrano  
Victor Enrique Vásquez Cueva

**Sustentado y aprobado el 06 de septiembre del 2024, por los siguientes jurados:**

**Presidente del jurado**  
Econ. Mtro. Edilberto Pezo  
Carmelo

**Secretario del jurado**  
Econ. Dr. David Nicolás  
Espinoza Dextre

**Vocal del jurado:**  
Dr. Rony Flores Ramírez

**Asesor:**  
Econ. Mtra. Olga Adriana  
Arévalo Cueva

**Tarapoto, Perú**

**2024**



**UNIVERSIDAD NACIONAL  
DE SAN MARTÍN**



**FACULTAD DE  
CIENCIAS ECONÓMICAS**

TELÉFONO 042 4994444 EXT. 1000  
B. AV. OCHOA S/N. CIUDAD UNIVERSITARIA, SAN MARTÍN

---

## **ACTA DE SUSTENTACIÓN DE TRABAJOS DE INVESTIGACIÓN CONDUCTORES A GRADOS Y TÍTULOS Nº 058**

**Jurado reconocido Resolución Nº 344-2023-UNSM/FCE-CF; Facultad de Ciencias Económicas, Escuela Profesional de Economía /Programa de pregrado.**

En el auditorio de la Facultad de Ciencias Económicas de la Universidad Nacional de San Martín, siendo las **10:00 horas** del día **viernes 06 de setiembre del año dos mil veinticuatro**, inició al acto público de sustentación del trabajo de investigación denominado **INGRESOS MUNICIPALES Y SU RELACIÓN CON LA EJECUCIÓN DEL GASTO EN LA MUNICIPALIDAD PROVINCIAL DE SAN MARTIN, PERIODOS 2016-2022**", para optar el título profesional de **ECONOMISTA**, presentado por los bachilleres: **JENINFER ALEXANDRA GARCÍA MEDRANO Y VICTOR ENRIQUE VÁSQUEZ CUEVA**, con la asesoría de la **Econ. Mtra. OLGA ADRIANA ARÉVALO CUEVA**.

Instalada la Mesa Directiva conformada por el: **Econ. Mtro. EDILBERTO PEZO CARMELO** (presidente del jurado) **Econ. Dr. DAVID NICOLÁS ESPINOZA DEXTRE** (secretario), **Dr. RONY FLORES RAMIREZ** (vocal), y acompañado por la **Econ. Mtra. OLGA ADRIANA ARÉVALO CUEVA** (Asesora) el presidente del jurado dirigió brevemente unas palabras y a continuación el secretario dio lectura a la **Resolución Nº 344-2023-UNSM/FCE-CF**.

Seguidamente los tesisistas expusieron su trabajo de investigación y el jurado realizó las preguntas pertinentes, respondidas por los sustentantes y eventualmente, con la venia del jurado, por la asesora.

Una vez terminada la ronda de preguntas el jurado procedió a deliberar para determinar la calificación final, para lo cual dispuso un receso de quince (15) minutos, con la participación de la asesora con voz, pero sin voto; sin la presencia de los sustentantes y otros participantes del acto público.

Luego de aplicar los criterios de calificación con estricta observancia del principio de objetividad y de acuerdo con los puntajes en escala vigesimal (de 0 a 20), según el Anexo



**UNIVERSIDAD NACIONAL  
DE SAN MARTÍN**



**FACULTAD DE  
CIENCIAS ECONÓMICAS**

TELÉFONO 027 4504458/4504459  
CALLE 1024 N.º 111 - CIUDAD UNIVERSITARIA - TUCUMÁN

4.2 del RG – CTI, la nota de sustentación otorgada resultante del promedio aritmético de los calificativos emitidos por cada uno de los miembros del jurado fue, (7); tal como se deja constar.

De acuerdo con el Artículo 40° del RG – CTI, la nota obtenida es aprobatoria y correspondiente a la calificación de...*aprobatoria*. Leído este resultado en presencia de todos los participantes del acto de sustentación, el secretario dio lectura a las observaciones subsanables al Informe final los autores deberán corregir y alcanzar al jurado en un plazo máximo de treinta (30) días calendario.

Se deja constancia que la presente acta se inscribe en el Libro de Sustentaciones N° 001, de la Facultad de Ciencias Económicas.


Firman los integrantes del Jurado; los autores del trabajo de investigación, la asesora, en señal de conformidad, dando por concluido el acto a las ...*11:00*...horas, el mismo día.

  
Econ. Mtro. **EDILBERTO PEZO CARMELO**  
Presidente

  
Econ. Dr. **DAVID NICOLÁS ESPINOZA DEXTRE**  
Secretario

  
Dr. **RONY FLORES RAMIREZ**  
Vocal

  
**JENINFER ALEXANDRA GARCÍA MEDRANO**  
Autor 1

  
**VICTOR ENRIQUE VÁSQUEZ CUEVA,**  
Autor 2

  
Econ. Mtra. **OLGA ADRIANA ARÉVALO CUEVA**  
Asesora

## Declaratoria de autenticidad

**Jenifer Alexandra García Medrano**, con DNI N° 71520143 y **Victor Enrique Vásquez Cueva**, con DNI N° 75220970, egresados de la Escuela Profesional de Economía de la Facultad de Ciencias Económicas, de la Universidad Nacional de San Martín, autores de la tesis titulada: **Ingresos municipales y su relación con la ejecución del gasto en la Municipalidad Provincial de San Martín, periodos 2016-2022.**

Declaro bajo juramento que:

1. La tesis presentada es de nuestra autoría.
2. La redacción fue realizada respetando las citas y referencias de las fuentes bibliográficas consultadas.
3. Toda la información que contiene la tesis no ha sido auto plagiada.
4. Los datos presentados en los resultados son reales, no han sido alterados ni copiados, por tanto, la información de esta investigación debe considerarse como aporte a la realidad investigativa.

Por lo antes mencionado, asumimos bajo responsabilidad las consecuencias que deriven de nuestro accionar a las leyes de nuestro país y normas vigentes de la Universidad Nacional de San Martín.

Tarapoto, 06 de septiembre del 2024.

  
.....  
**Jenifer Alexandra García Medrano**  
DNI N° 71520143



  
.....  
**Victor Enrique Vásquez Cueva**  
DNI N° 75220970



## Ficha de identificación

<p><b>Título del proyecto</b></p> <p>Ingresos municipales y su relación con la ejecución del gasto en la Municipalidad Provincial de San Martín, periodos 2016-2022</p>	<p><b>Área de investigación:</b> Economía</p> <p><b>Línea de investigación:</b> Desarrollo Económico Sostenible</p> <p><b>Sublínea de investigación:</b> Análisis socio económico</p> <p><b>Grupo de investigación:</b> Resolución N°125-2022-UNSM/FCE-D/NLU.</p> <p><b>Tipo de investigación:</b> Básica <input type="checkbox"/>, Aplicada <input checked="" type="checkbox"/>, Desarrollo experimental <input type="checkbox"/></p>
<p><b>Autor:</b></p> <p>Jenifer Alexandra García Medrano Victor Enrique Vásquez Cueva</p>	<p>Facultad de Ciencias Económicas Escuela Profesional de Economía</p> <p><a href="https://orcid.org/0009-0002-6149-1598">https://orcid.org/0009-0002-6149-1598</a> <a href="https://orcid.org/0000-0002-3092-2714">https://orcid.org/0000-0002-3092-2714</a></p>
<p><b>Asesor:</b></p> <p>Econ. Mtra.Olga Adriana Arévalo Cueva</p>	<p><b>Dependencia local de soporte:</b></p> <p>Facultad de Ciencias Económicas Escuela Profesional de Economía</p> <p><a href="https://orcid.org/0000-0001-8586-0373">https://orcid.org/0000-0001-8586-0373</a></p>

## **Dedicatoria**

A mis padres, Mariza Medrano y Wildoro García,  
por ser la luz que guía mi vida.

**Jenifer Alexandra García Medrano**

Dedicado a Agustín Vásquez y Graciela Cueva, por  
ser un apoyo inquebrantable y una gran inspiración  
para superarme.

**Victor Enrique Vásquez Cueva**

## **Agradecimientos**

Damos gracias a Dios por otorgarnos la vida y la sabiduría que hemos empleado en la realización de este trabajo. Expresamos un agradecimiento sincero a nuestros padres y hermanos, quienes han sido un apoyo incondicional en momentos cruciales. Reconocemos el invaluable aporte de nuestros docentes, cuyas enseñanzas han sido fundamentales en nuestro desarrollo académico. Asimismo, agradecemos a nuestros compañeros por los gratos momentos compartidos que siempre recordaremos con cariño.

Por último, extendemos nuestro reconocimiento y gratitud a la Econ. Mtra. Olga Adriana Arévalo Cueva, cuyo apoyo y orientación fueron indispensables en la elaboración de este trabajo.

**Jenifer Alexandra García Medrano**

**Victor Enrique Vásquez Cueva**

## Índice general

Ficha de identificación	6
Dedicatoria	7
Agradecimientos	8
Índice general	9
Índice de tablas	11
Índice de figuras	12
RESUMEN	13
ABSTRACT	14
CAPÍTULO I INTRODUCCIÓN A LA INVESTIGACIÓN	15
CAPÍTULO II MARCO TEÓRICO	18
2.1. Antecedentes de la investigación	18
2.2. Fundamentos teóricos	20
2.2.1. Ingresos municipales	20
2.2.2. Ejecución del gasto	22
2.3. Definición de términos básicos	25
CAPÍTULO III MATERIALES Y MÉTODOS	27
3.1. Ámbito y condiciones de la investigación	27
3.1.1. Contexto de la investigación	27
3.1.2. Periodo de ejecución	28
3.1.3. Autorizaciones y permisos	28
3.1.4. Control ambiental y protocolos de bioseguridad	28
3.1.5. Aplicación de principios éticos internacionales	28
3.2. Sistema de variables	28
3.2.1. Variables principales	28
3.2.2. Variables secundarias	28
3.3. Procedimientos de la investigación	29
3.3.1. Objetivo específico 1	31
3.3.2. Objetivo específico 2	31
CAPÍTULO IV RESULTADOS Y DISCUSIÓN	32
4.1. Resultados descriptivos	32

	10
4.2. Resultado específico 1	34
4.3. Resultado específico 2	35
4.4. Resultado general	36
4.5. Discusión	37
CONCLUSIONES	41
RECOMENDACIONES	42
REFERENCIAS BIBLIOGRÁFICAS	43
ANEXOS	48

## Índice de tablas

Tabla 1 Descripción de variables para el objetivo específico Nº 1.....	29
Tabla 2 Descripción de variables para el objetivo específico Nº 2.....	29
Tabla 3 Ingresos municipales 2016-2022.....	32
Tabla 4 PIM en el periodo 2016-2022 .....	33
Tabla 5 Evaluación de normalidad .....	34
Tabla 6 Relación entre los recursos directamente recaudados y la ejecución del gasto .....	35
Tabla 7 Relación entre los recursos determinados y la ejecución del gasto.....	36
Tabla 8 Relación entre ingresos municipales y la ejecución del gasto .....	36

## Índice de figuras

Figura 1	Figura 1	Ubicación geográfica del distrito de Tarapoto, en la región San Martín	27
Figura 2	Figura 2	Evolución de los ingresos municipales 2016-2022	32
Figura 3	Figura 3	Evolución del PIM en el periodo 2016-2022	33

## RESUMEN

Ingresos municipales y su relación con la ejecución del gasto en la Municipalidad Provincial de San Martín, periodos 2016-2022

El trabajo actual buscó determinar cómo se relacionan los ingresos municipales con la ejecución del gasto en la Municipalidad Provincial de San Martín, periodos 2016-2022. Se basó en el enfoque cuantitativo, correlacional y aplicado, abordando mediante una guía de análisis documental el periodo de siete años antes mencionado. En sus resultados se encontró que los recursos directamente recaudados no se relacionaron significativamente con la ejecución del gasto ( $p\text{-valor}=0.063>0.05$ ); del mismo modo, los recursos determinados de la municipalidad tampoco se relacionaron significativamente con la ejecución del gasto ( $p\text{-valor}=0.574>0.05$ ). Se concluyó que los ingresos municipales no se relacionaron significativamente con la ejecución del gasto ( $p\text{-valor}=0.703>0.05$ ).

*Palabras clave:* Ejecución del gasto, ingresos municipales, recursos determinados, recursos directamente recaudados.

## ABSTRACT

Municipal income and its relationship with the execution of expenditure in the Provincial Municipality of San Martín, periods 2016-2022

The present research aimed to determine how municipal revenues are related to the execution of expenditure in the Provincial Municipality of San Martín, periods 2016-2022. It was based on the quantitative, correlational and applied approach, using a documentary analysis guide for the aforementioned seven-year period. The results showed that directly collected resources were not significantly related to expenditure execution ( $p\text{-value}=0.063>0.05$ ); similarly, the municipality's determined resources were not significantly related to expenditure execution ( $p\text{-value}=0.574>0.05$ ). It was concluded that municipal revenues were not significantly related to expenditure execution ( $p\text{-value}=0.703>0.05$ ).

Key words: Expenditure execution, municipal income, determined resources, directly collected resources.



## **CAPÍTULO I**

### **INTRODUCCIÓN A LA INVESTIGACIÓN**

En el ámbito municipal, la gestión financiera se enfrenta a la compleja tarea de administrar los ingresos y la ejecución del gasto. Los ingresos municipales representan los recursos financieros obtenidos para financiar las actividades y servicios locales, provenientes de impuestos, tasas, transferencias y otros ingresos propios (Seminario y Samamé, 2018, p.75). Por otro lado, la ejecución del gasto implica el proceso de utilización efectiva de dichos recursos para llevar a cabo programas y proyectos presupuestarios. No obstante, surge un dilema cuando hay una disparidad entre los fondos municipales y la implementación del presupuesto, lo cual puede resultar en desequilibrios económicos, restricciones en la prestación de servicios públicos y un efecto adverso en el progreso de la comunidad (Ríos y Sánchez, 2022, p.89)

En Ecuador, los Gobiernos Autónomos Descentralizados Cantonales son organismos independientes que cuentan con un Órgano Legislativo (Consejo Cantonal) como entidad responsable de establecer las políticas más adecuadas en términos de planificación, proyección de ingresos y gastos, con el objetivo de mantener un equilibrio presupuestario. Además, tienen la autoridad para programar su presupuesto en base a su propia planificación a largo plazo y sus objetivos operativos (Vaicilla et al., 2020, p.776). Nicaragua está fortaleciendo su sistema presupuestario al crear un Plan Presupuestario a Mediano Plazo (PPMP) en el contexto del Marco de Gasto Institucional a Mediano Plazo (MGIMP), en concordancia con su estrategia de crecimiento humano. Dentro del presupuesto se contemplan objetivos, resultados esperados y medidas de rendimiento (Carranza et al., 2022, p.379).

Durante la gestión estatal, los fondos públicos de los gobiernos regionales peruanos, departamentales, provinciales y distritales experimentaron una disminución tanto al comienzo como al final del período fiscal. La falta de capacidad en la toma de decisiones generó una ruptura en la gestión, afectando a la ciudadanía y deteniendo las inversiones privadas, lo que a su vez tuvo un impacto negativo en las reservas estatales. La Contraloría llevó a cabo una supervisión para asegurar el uso correcto del presupuesto público, y se detectaron irregularidades en las unidades ejecutoras, lo cual evidencia una deficiente administración pública (Rodríguez et al., 2020, p.706). La Contraloría revela preocupantes hallazgos en las finanzas públicas, mal uso de recursos estatales, desembolsos pendientes generando descontrol y violaciones normativas por servidores públicos, perjudicando la hacienda pública nacional (Diario Gestión, 2019).

En la provincia de San Martín, se presume que entre 2016 y 2022, la Municipalidad Provincial de San Martín podría haber enfrentado problemas en equilibrar sus ingresos municipales con la ejecución del gasto. Es posible que esta situación se manifieste a través de un desajuste entre los ingresos obtenidos y cómo se distribuyen y utilizan en proyectos y programas municipales. Este desbalance hipotético podría haber repercutido negativamente en la capacidad del municipio para proporcionar servicios eficientes y de calidad, evidenciándose potencialmente en insatisfacciones comunitarias y deficiencias en infraestructuras y programas de desarrollo local.

Se contempla que una de las causas principales de estos desafíos financieros podría ser las deficiencias en la recaudación de ingresos municipales. La ineficacia en los mecanismos de recaudación, como impuestos y tasas, podría haber resultado en una menor disponibilidad de recursos para la gestión municipal. Además, es probable que la ausencia de una planificación financiera adecuada haya contribuido a una mala gestión de los recursos y a una ejecución del gasto ineficiente. Otros factores que podrían influir incluyen la dependencia de fuentes de ingresos externos y vulnerabilidades a fluctuaciones en estos ingresos. Problemas políticos y administrativos, como la falta de coordinación entre distintos niveles de gobierno y posibles casos de corrupción, también podrían haber jugado un papel importante en esta situación.

Si estos problemas no se solucionan, el pronóstico para la Municipalidad Provincial de San Martín es preocupante. La continuación de esta situación podría llevar a un deterioro progresivo en la calidad y cantidad de servicios públicos ofrecidos a la comunidad. La incapacidad para financiar y ejecutar proyectos necesarios para el desarrollo local podría resultar en un estancamiento o retroceso en términos de infraestructura, educación, salud y otros servicios esenciales. Esto, a su vez, podría afectar negativamente el bienestar y la calidad de vida de los residentes, así como la percepción y confianza en las autoridades municipales, deteriorando la cohesión social y el progreso económico del distrito.

Se determinó como problema general: ¿cuál es la relación entre los ingresos municipales y la ejecución del gasto en la Municipalidad Provincial de San Martín, periodos 2016-2022? Además, se declaró como los problemas específicos: ¿cuál es la relación entre los recursos directamente recaudados y la ejecución del gasto en la Municipalidad Provincial de San Martín, periodos 2016-2022?, ¿cuál es la relación entre los recursos determinados y la ejecución del gasto en la Municipalidad Provincial de San Martín, periodos 2016-2022?

Se entendió que la hipótesis general fue: Existe relación significativa entre los ingresos municipales y la ejecución del gasto en la Municipalidad Provincial de San Martín, periodos 2016-2022. Y que las hipótesis específicas se enunciaron: existe relación significativa entre los recursos directamente recaudados y la ejecución del gasto en la Municipalidad Provincial de San Martín, periodos 2016-2022; y existe relación significativa entre los recursos determinados y la ejecución del gasto en la Municipalidad Provincial de San Martín, periodos 2016-2022

En concordancia con el objetivo general, se propuso determinar la relación entre los ingresos municipales y la ejecución del gasto en la Municipalidad Provincial de San Martín, periodos 2016-2022. Se incluyó un par de objetivos específicos: (i) determinar la relación entre los recursos directamente recaudados y la ejecución del gasto en la Municipalidad Provincial de San Martín, periodos 2016-2022; (ii) determinar la relación entre los recursos determinados y la ejecución del gasto en la Municipalidad Provincial de San Martín, periodos 2016-2022.

## **CAPÍTULO II**

### **MARCO TEÓRICO**

#### **2.1. Antecedentes de la investigación**

Esteban (2020), durante su investigación en Ecuador, descubrió que, en las escuelas públicas de Santiago de Cali, se ha observado una reducción en el nivel educativo debido a la falta de utilización completa de los recursos asignados en cada periodo fiscal. Esto ha generado incumplimiento presupuestario y dificultades para alcanzar los objetivos educativos planeados. Tanto los recursos del Sistema General de Participaciones como los recursos propios no han sido ejecutados en su totalidad, lo que va en contra del principio de anualidad y perjudica la calidad educativa. Concluyendo que la inadecuada ejecución de los gastos incurre en una mala calidad educativa.

Reinoso y Pincay (2019) en su estudio realizado en Ecuador, tuvieron como resultado que hubo un notable descenso en los ingresos por financiamiento (43.59%), en cuanto a los gastos estos presentaron una variación del 3.38% referente al año 2018 y 2017. Concluyendo que, a pesar de los desafíos en la gestión de recaudación de recursos propios, tanto de fuentes de financiamiento como de ingresos corrientes de tipo fiscal, este municipio ha logrado alcanzar de manera aceptable las metas establecidas durante los dos semestres de los años analizados.

Álvarez (2019) en su investigación realizada en Ecuador, tuvo como resultados de su análisis que, en Ecuador el gasto público contribuye al crecimiento económico únicamente durante las fases de expansión. Sin embargo, no se observa un crecimiento sostenido a largo plazo debido a que el gobierno prioriza el gasto en cuentas corrientes en lugar de gastos en inversión, que son indicativos de un crecimiento a largo plazo. Por lo tanto, los resultados reflejan únicamente un enfoque de crecimiento a corto plazo.

Vargas y Zavaleta (2020) desarrollaron su investigación en Lima-Perú, y encontraron como resultados: Según el análisis de la gestión del presupuesto orientado a resultados en la zona examinada, se ha logrado implementar el 84% del presupuesto, superando a los 83 distritos cuya ejecución se sitúa en un modesto 66%. Se analizó la excelencia del uso de los recursos, detectando los factores que impulsan el aumento de la calidad de vida de la sociedad, principalmente en los campos de la salud y la educación. Se notaron avances notables, aunque todavía persiste una diferencia considerable. El escritor concluye que existe una conexión directa y relevante entre la gestión del presupuesto enfocada en resultados y la excelencia del gasto. La evidencia de esto se

fundamenta en la alta importancia del modelo estadístico con un p valor de 0.0000 y en un coeficiente de correlación del 0.69. Esto se destaca especialmente en relación con los indicadores de programas de saneamiento en áreas urbanas y rurales, la disponibilidad y uso correcto de servicios de telecomunicaciones y, por último, el programa de logros educativos en la educación primaria (EBR).

Carranza et al. (2022) desarrolló su estudio en el en Perú. Llegando a obtener los siguientes resultados: se descubrió una conexión entre la clasificación presupuestaria y la excelencia del desembolso en el Ayuntamiento. Tras el estudio, se determinó que hay una conexión estrecha entre cómo se utiliza el presupuesto y la excelencia del gasto en la Municipalidad Distrital de Shapaja. Esta conclusión se fundamenta en la exploración de datos numéricos, que muestra una importancia en ambas direcciones ( $p=0.000$ ). Adicionalmente, se aprecia una fuerte conexión positiva, con un índice de correlación de 0.889.

Céspedes (2022) en su estudio realizado en Virú-Perú encontró como resultado que el gasto se ejecutó en un nivel adecuado (98%), la efectividad del gasto social alcanzó un 75,52%, en relación a la inversión en servicios esenciales, salud, educación y bienestar en general. El gasto se manejó con un nivel de eficiencia un 19% mayor. Durante el año 2013, se descubrió una conexión importante (0,62) entre cómo la Municipalidad Provincial manejaba su presupuesto y el bienestar de la población. Al finalizar, se determinó que la manera en que se utilizó el presupuesto de la municipalidad analizada influyó en el bienestar de los habitantes de la Provincia de Virú.

Dávila (2018) desarrolló su investigación en Tarapoto - Perú, y encontraron como resultados: que el 29.4% de las respuestas indicaron que el nivel de ejecución presupuestaria del municipio es alto, mientras que el 70.6% de las respuestas correspondieron a la categoría medio en la escala de valoración. Sin embargo, no se obtuvo ninguna respuesta que indicara un nivel de ejecución presupuestaria bajo. Al analizar el desempeño financiero del municipio de la Banda de Shilcayo en 2018, se puede concluir que se sitúa en un nivel intermedio. Esto se determina al evaluar el Presupuesto Institucional Modificado (PIM), el gasto presupuestario y el logro de objetivos, según lo evidencian los documentos pertinentes.

Asimismo, Rodríguez (2018) desarrolló su investigación en Lamas- Perú, y encontraron como resultados: que Durante los periodos 2016 y 2017, la recaudación municipal se mantuvo en un nivel bajo, ya que no logró superar el Presupuesto Inicial Modificado establecido al comienzo de cada año fiscal. A lo largo de ese período, se observó una disminución en la ejecución presupuestaria por administración directa. En resumen, la

ejecución presupuestaria por administración directa en los periodos estudiados se caracterizó por ser baja. Concluyendo que existe una relación entre las variables de recaudación municipal y ejecución presupuestal.

## **2.2. Fundamentos teóricos**

### **2.2.1. Ingresos municipales**

#### **➤ Definición**

Los ingresos municipales son los recursos económicos que obtiene un municipio o una entidad local en virtud de su autonomía financiera para respaldar sus actividades y proyectos; estos recursos financieros que las entidades reciben son para financiar sus operaciones y brindar servicios públicos a la comunidad. Estos ingresos pueden provenir de diferentes fuentes, como impuestos, tasas, contribuciones especiales, transferencias gubernamentales, ventas de bienes o servicios, entre otros (Baldissera et al., 2019, p.117).

Es así como los ingresos municipales son los fondos financieros que un municipio o una entidad local recibe como resultado de su capacidad autónoma para respaldar sus propios programas y proyectos sin depender exclusivamente de transferencias o subvenciones externas (Jorge et al., 2022, p.248).

Se expresa también que son los ingresos monetarios y financieros que un municipio o entidad local obtiene de diversas fuentes dentro de su jurisdicción territorial, y que se utilizan para sufragar los gastos y necesidades de la comunidad local, son vistos como flujos de dinero que ingresan a la tesorería de un municipio, provenientes de diferentes fuentes y que se destinan para cubrir los gastos municipales que se realizan para satisfacer la necesidad de la población a través servicios públicos, infraestructuras, educación y programas sociales (Cayatopa, 2021, p.65).

#### **➤ Teorías sobre ingresos municipales**

##### **Teoría de la Elección Pública**

Fue desarrollada en 1962 por James M. Buchanan y Gordon Tullock, es un enfoque que analiza la generación de ingresos municipales a través de decisiones políticas y económicas locales. Esta teoría postula que los gobiernos municipales, actuando como agentes racionales, buscan maximizar sus propios intereses, no solo el interés público. Los gobiernos locales toman decisiones sobre ingresos considerando las preferencias de votantes y otros actores relevantes. Funcionarios y votantes, guiados por intereses personales, influyen en las políticas fiscales y la generación de ingresos. La teoría

resalta la importancia de mecanismos institucionales como competencia electoral, participación ciudadana y rendición de cuentas para alinear los intereses municipales con el bien general y mitigar comportamientos oportunistas. Un marco institucional robusto y bien diseñado es clave para esta alineación de intereses (Huarag, 2019, p.466).

#### ➤ **Importancia**

Los ingresos municipales desempeñan un papel fundamental en el financiamiento de servicios públicos indispensables para los ciudadanos. Estos recursos permiten brindar acceso a servicios esenciales como agua potable, alumbrado público, recolección de basura, mantenimiento de vías y calles, así como la conservación de parques y áreas verdes. Estos servicios contribuyen directamente al bienestar y la calidad de vida de la comunidad, asegurando condiciones adecuadas para el desarrollo y la convivencia en el municipio (Eslava et al., 2019, p.19).

Además, los ingresos municipales posibilitan la inversión en infraestructura y desarrollo local. Mediante la asignación de recursos, es posible construir y mantener hospitales, escuelas, centros de recreación, sistemas de transporte y redes de suministro de energía. Estas inversiones no solo promueven el desarrollo económico y social del municipio, sino que también mejoran las condiciones de vida de los habitantes al proporcionarles acceso a servicios de calidad, impulsando así la atracción de inversiones y el crecimiento sostenible (Ríos y Sánchez, 2022, p.89).

#### ➤ **Dimensiones de la variable**

Los ingresos municipales se evalúan, en un estudio revisado, en dos dimensiones, donde figuran los recursos directamente recaudados y los recursos determinados (Villanueva et al., 2022). En vista de su relevancia, se considera la misma evaluación con sus correspondientes indicadores:

#### ➤ **Recursos directamente recaudados**

Se refieren a los ingresos que son obtenidos por un municipio o entidad local a través de la aplicación directa de impuestos, tasas, contribuciones y otros gravámenes sobre los ciudadanos y las actividades económicas dentro de su jurisdicción. Estos recursos son determinados por la entidad recaudadora y se utilizan para financiar los servicios públicos y programas que brinda el municipio. Los recursos directamente recaudados son una fuente importante de ingresos para el municipio, ya que le proporcionan autonomía financiera y la capacidad de satisfacer las necesidades y demandas de la comunidad local (Espinosa et al., 2018, p.377). Su indicador es el Importe del 2016-

2022, que se refiere al valor o monto total de ingresos generados por un municipio o entidad local durante el período comprendido entre los años 2016 hasta el 2022. Este importe representa la cantidad acumulada de recursos directamente recaudados durante ese lapso de tiempo.

#### ➤ **Recursos determinados**

Esta dimensión se refiere a aquellos ingresos legalmente asignados para fines específicos, como impuestos o tasas para servicios o proyectos concretos. Esta asignación garantiza un uso transparente y adecuado de los ingresos, destinándolos a necesidades prioritarias de la comunidad, sin posibilidad de uso discrecional. Están establecidos por normativas o leyes, asegurando su destino a objetivos predefinidos (Quispe et al., 2021, p. 10290). Su indicador es el Importe del 2016-2022, el cual se refiere valor o monto total de recursos específicos que han sido asignados o determinados para un propósito particular durante el período comprendido entre los años 2016 y 2022. Estos recursos pueden ser destinados a financiar proyectos, programas o servicios específicos dentro de la jurisdicción municipal

### **2.2.2. Ejecución del gasto**

#### ➤ **Definición**

La ejecución del gasto en los municipios se refiere al proceso mediante el cual se lleva a cabo el desembolso de los recursos financieros asignados para la realización de actividades y proyectos municipales. Este proceso implica la implementación de los planes y programas presupuestarios establecidos, así como el cumplimiento de los requisitos legales y normativos aplicables (Navarro y Delgado, 2022, p.7).

La gestión del presupuesto en los municipios implica una serie de etapas que van desde la elaboración de planes y programas hasta la supervisión y fiscalización de las iniciativas locales, lo que lo convierte en un proceso de gran complejidad. Es necesario llevar a cabo una administración eficaz y clara para maximizar la utilización de los fondos públicos y asegurar el bienestar de los habitantes de la zona (Boukari y Veiga, 2018, p.1033).

Se trata de un conjunto de pasos y procesos administrativos y financieros que se ejecutan para convertir los recursos asignados en el presupuesto de un municipio en la implementación de proyectos y programas de importancia para la comunidad. Consiste en convertir los recursos disponibles en iniciativas tangibles que favorezcan a la población cercana, respetando los valores de eficacia, claridad y responsabilidad (Kopańska, 2017, p.225).

En contraste, hace alusión a la gestión y control de los fondos económicos asignados en el presupuesto de la ciudad, con el fin de lograr los objetivos y metas propuestos de forma efectiva. Se encarga de manejar los recursos económicos, humanos y materiales requeridos para realizar las labores municipales, además de supervisar y controlar su adecuado empleo, garantizando la legalidad y eficiencia en su utilización (Rocha et al., 2022, p.3).

De esta manera, la gestión del presupuesto municipal abarca todas las actividades y procesos necesarios para llevar a cabo tanto física como financieramente los proyectos y programas locales. Desde la creación de los acuerdos y contratos esenciales, hasta la obtención de productos y servicios, la contratación de empleados, y la ejecución de proyectos y la entrega de servicios a la comunidad, todo está dentro de nuestro alcance. Se trata de un proceso en constante movimiento que requiere la colaboración de diversos participantes y la adecuada administración de los recursos a disposición (Van, 2021, p.475).

Por otro lado, se refiere al proceso de asignación, distribución y utilización de los recursos financieros destinados a la implementación de políticas, programas y proyectos locales. Esta etapa consiste en gestionar eficientemente el presupuesto para áreas prioritarias, siguiendo normas establecidas y generando información financiera para control y seguimiento de recursos (Lande, 2018, p.421).

### ➤ **Teorías sobre ejecución del gasto**

#### **Modelo de la Trilogía de Juran**

La Trilogía de Juran, concebida por Joseph Juran en 1954, abarca tres aspectos fundamentales para el éxito de una organización y la mejora del bienestar de los ciudadanos. En primer lugar, se destaca la importancia de establecer metas y objetivos claros y alineados con la misión institucional, con el propósito de impulsar el progreso y el crecimiento sostenible. Estas metas deben estar orientadas hacia la mejora continua y la satisfacción de las necesidades de la sociedad. En segundo lugar, se enfatiza el control institucional, especialmente en el contexto de una organización como un municipio. Este control implica una gestión eficiente de los recursos disponibles, lo que implica una asignación adecuada y una utilización efectiva de dichos recursos para alcanzar los objetivos propuestos (Chacón y Rugel, 2018, p.1).

El control institucional también implica una supervisión adecuada de los procesos y actividades para garantizar la eficacia y eficiencia en el logro de los resultados deseados. Por último, la trilogía incluye iniciativas de mejora destinadas a crear

condiciones óptimas para el desarrollo funcional de los empleados de la agencia. Esto implica brindar oportunidades de capacitación y desarrollo profesional, así como fomentar un entorno de trabajo que promueva la colaboración, el compromiso y la excelencia. Al invertir en el crecimiento y bienestar de los empleados, la organización puede maximizar su productividad y rendimiento, lo que a su vez se traduce en beneficios para la comunidad que sirve (Chacón y Rugel, 2018, p.1).

#### ➤ **Importancia**

La ejecución del gasto tiene aspectos fundamentales que impactan en el desarrollo y bienestar de la sociedad. Por ejemplo, está la eficiencia y el cumplimiento de objetivos. La correcta ejecución del gasto implica utilizar de manera efectiva los recursos financieros asignados y destinarlos a los fines previstos. Esto maximiza la posibilidad de alcanzar los objetivos establecidos, ya sean proyectos, programas o servicios. Para lograrlo, es necesario realizar una planificación adecuada, implementar un control riguroso y dar seguimiento a las actividades financiadas, cumpliendo con los requisitos legales y normativos (Li et al., 2020, p.5).

La manera en que se gasta el dinero está íntimamente vinculada con la transparencia y la responsabilidad de informar. Resulta imprescindible que los procedimientos de implementación se caractericen por su transparencia, garantizando la disponibilidad de datos precisos y minuciosos acerca del manejo de los fondos económicos. Al hacer esto, se fomenta la confianza tanto en la población como en las entidades de supervisión, incentivando que las autoridades responsables de administrar los fondos sean transparentes y rindan cuentas por sus acciones. La transparencia, además de prevenir y descubrir posibles actos de corrupción o desvío de fondos, contribuye a consolidar la confianza en la administración financiera de la entidad (Musiega et al., 2023, p.355).

#### ➤ **Dimensiones de la variable**

La ejecución del gasto se evalúa, en un estudio revisado, en una dimensión, donde figura el Presupuesto Institucional Modificado (PIM) (Rodríguez et al., 2020, p.1). En vista de su relevancia, se considera la misma evaluación con sus correspondientes indicadores:

#### **PIM**

Hace alusión a la versión renovada del presupuesto de una institución gubernamental debido a los cambios efectuados a lo largo del ejercicio fiscal. Estas modificaciones pueden ocurrir tanto a nivel institucional como a nivel funcional programático y tienen como objetivo ajustar y mejorar el presupuesto originalmente planificado, conocido

como el Presupuesto Institucional de Apertura (PIA); el PIM refleja los cambios realizados en las asignaciones presupuestarias, como ajustes en los montos asignados a diferentes programas o proyectos, reasignación de recursos entre unidades administrativas, incorporación de nuevos fondos o reducción de asignaciones existentes. Estas modificaciones pueden surgir debido a cambios en las prioridades, necesidades emergentes, decisiones políticas o requerimientos legales, entre otros factores (Gobierno del Perú, 2023).

Sus indicadores son el PIM 2016, PIM 2017, PIM 2018, PIM 2019, PIM 2020, PIM 2021, PIM 2022; el cual se refieren a los Programas de Inversión Municipal correspondientes a cada año específico. Estos programas representan el plan de inversiones y proyectos que un municipio tiene previsto llevar a cabo durante cada uno de esos años. El PIM establece las prioridades de inversión en infraestructuras, servicios públicos, desarrollo comunitario y otras áreas relevantes para el crecimiento y bienestar de la comunidad. Cada año, el municipio evalúa las necesidades, identifica proyectos y asigna recursos financieros para su implementación, siguiendo los lineamientos y presupuesto establecido. “El PIM es una herramienta clave para la planificación y gestión de la inversión municipal, buscando mejorar la calidad de vida de los habitantes y promover el desarrollo local” (Ministerio de Economía y Finanzas [MEF]).

### **2.3. Definición de términos básicos**

**Ingresos municipales:** Se refiere a los recursos financieros que las municipalidades o gobiernos locales reciben para financiar sus actividades y proyectos. Estos ingresos pueden provenir de impuestos, tasas, contribuciones, transferencias gubernamentales u otras fuentes de financiamiento (Jorge et al., 2022, p.248).

**Ejecución del gasto:** Se refiere al proceso mediante el cual las municipalidades utilizan los recursos financieros disponibles para llevar a cabo sus proyectos, programas y actividades planificadas. Implica la asignación de fondos, la contratación de bienes y servicios, y el seguimiento del cumplimiento de los objetivos establecidos (Boukari y Veiga, 2018, p.1033).

**Gestión financiera municipal:** Se refiere a todas las acciones y procedimientos relacionados con la organización, adquisición, gestión y supervisión de los fondos de las municipalidades, además de la distribución efectiva de los recursos económicos durante la realización de los gastos. “La administración económica de los municipios se esfuerza por asegurar la transparencia, efectividad y productividad en la utilización de los fondos públicos” (Kopańska, 2017, p.225).

**Presupuesto municipal:** Es un instrumento financiero que establece los ingresos estimados y los gastos proyectados de una municipalidad para un período determinado. El presupuesto municipal es una herramienta crucial para la planificación y el control de los ingresos y gastos, así como para la toma de decisiones sobre la asignación de recursos en función de las prioridades y necesidades de la comunidad (Ríos et al., 2018, p.461).

**Transparencia fiscal:** Hace referencia a la apertura y accesibilidad de la información relacionada con los ingresos municipales y la ejecución del gasto. Implica que los ciudadanos tengan acceso a datos claros y comprensibles sobre cómo se recaudan y utilizan los recursos públicos, lo cual promueve la rendición de cuentas y la participación ciudadana en la gestión financiera municipal (Baldissera et al., 2019, p.117).

**Planificación financiera municipal:** Es el proceso mediante el cual las municipalidades definen sus metas y prioridades en términos financieros, estableciendo estrategias y medidas para alcanzar una gestión económica y financiera sostenible. La planificación financiera municipal implica proyecciones de ingresos y gastos, análisis de viabilidad, evaluación de riesgos y establecimiento de objetivos financieros a largo plazo (Rocha et al., 2022, p.3).

**Control interno en la ejecución del gasto:** Se refiere a las estrategias y pasos que las autoridades locales ponen en marcha para asegurar que se cumpla la ley, se optimice el rendimiento y se mantenga la claridad en la gestión de los fondos públicos. “La supervisión interna abarca la vigilancia de las fases del procedimiento de gasto, tales como la aprobación de desembolsos, la administración de acuerdos, el monitoreo de pagos y la presentación de informes” (Dahan y Strawczynski, 2020, p.219).

**Responsabilidad fiscal:** Es el deber y compromiso de las municipalidades de gestionar de manera responsable y transparente los recursos financieros que se les confían. Esto implica una administración eficiente de los ingresos municipales, el cumplimiento de las normas y regulaciones financieras, y la rendición de cuentas ante los ciudadanos y las entidades de control. La responsabilidad fiscal busca garantizar la utilización óptima de los recursos públicos en beneficio de la comunidad (Kopańska, 2017, p.225).

## CAPÍTULO III

### MATERIALES Y MÉTODOS

#### 3.1. **Ámbito y condiciones de la investigación**

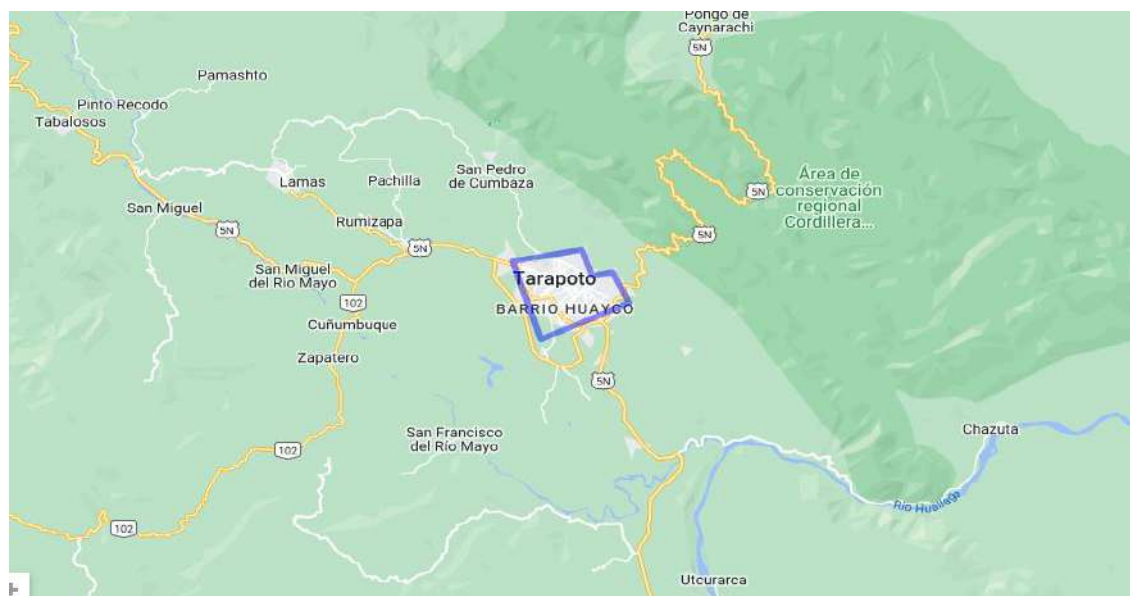
##### 3.1.1. **Contexto de la investigación**

###### **Ubicación política**

El territorio de San Martín, con Tarapoto como su centro administrativo, fue fundado bajo el nombre de Santa Cruz de los Motilones de Tarapoto el 20 de agosto de 1782. Se trata de un pueblo ubicado en la zona de San Martín, al noroeste de Perú. Por su clima tropical y la profusión de palmeras que adornan sus calles, se le conoce como la "Metrópolis de las Palmeras".

###### **Ubicación geográfica**

La Municipalidad Provincial de San Martín, se ubica en la ciudad de Tarapoto el cual es una urbe situada en la región de San Martín, al noroeste de Perú. Su ubicación geográfica se encuentra aproximadamente a 356 metros sobre el nivel del mar, en las coordenadas 6° 29' 51" de latitud Sur y 76° 21' 11" de longitud Oeste. Limita al norte con el distrito de Morales, al sur con el distrito de Banda de Shilcayo, al este con el distrito de La Banda de Shilcayo y el río Huallaga, y al oeste con el distrito de Sauce. Tarapoto se localiza a unos 990 km al norte de Lima, la capital de Perú, y es considerada el principal centro turístico de la región de San Martín.



**Figura 1**

Ubicación geográfica del distrito de Tarapoto, en la región San Martín

Fuente: Google Maps

### **3.1.2. Periodo de ejecución**

Esta tesis se ejecutó en el 2024.

### **3.1.3. Autorizaciones y permisos**

Los datos requeridos para esta tesis son públicos, por lo cual no fue necesario solicitar un permiso para usarlos en la investigación.

### **3.1.4. Control ambiental y protocolos de bioseguridad**

No aplica.

### **3.1.5. Aplicación de principios éticos internacionales**

Toda investigación debe regirse por tres principios: respeto, justicia y beneficencia. Esto implica que los participantes tomen decisiones informadas, reciban información detallada sobre riesgos y beneficios, y se evite la discriminación, asegurando una selección equitativa y justa de los mismos (Favaretto et al., 2020, p.2); por tanto, se pleno cumplimiento de estos principios en el marco de esa investigación, lo que implicó un absoluto respeto por la decisión individual de cada persona de participar o no en el estudio, así como proporcionarles información detallada acerca del proceso. Se justificó que los beneficios derivados de obtener los resultados superaban los posibles riesgos, ya que la comunidad en cuestión pudo obtener un diagnóstico sobre el sector artesanal. Además, se siguieron rigurosamente las normas APA 7 para citar a todos los autores mencionados en el documento para reconocer adecuadamente su trabajo.

## **3.2. Sistema de variables**

### **3.2.1. Variables principales**

**Variable 1:** Ingresos municipales

**Variable empírica 1:** Recursos directamente recaudados; Importe 2016-2022.

**Variable empírica 2:** Recursos determinados; Importe 2016-2022.

### **3.2.2. Variables secundarias**

**Variable 2:** Ejecución del gasto

**Variable empírica 1:** PIM, PIM 2016-2022.

**Tabla 1***Descripción de variables para el objetivo específico Nº 1*

Objetivo específico Nº 1: Determinar la relación entre los recursos directamente recaudados y la ejecución del gasto en la Municipalidad Provincial de San Martín, periodos 2016-2022.			
Variable abstracta	Variable concreta	Medio de registro	Unidad de medida
Recursos determinados	Importe 2016-2022	Ficha de análisis documental	Número Porcentaje

**Tabla 2***Descripción de variables para el objetivo específico Nº 2*

Objetivo específico Nº 2: Determinar la relación entre los recursos determinados y la ejecución del gasto en la Municipalidad Provincial de San Martín, periodos 2016-2022.			
Variable abstracta	Variable concreta	Medio de registro	Unidad de medida
Ejecución del gasto	PIM	Ficha de análisis documental	Número Porcentaje

### 3.3. Procedimientos de la investigación

La metodología utilizada se enfoca en el aprendizaje de nuevas cosas y se centra en un objetivo específico y beneficioso. Consiste en aplicar la metodología correcta y el conjunto de conocimientos existentes a un objetivo en particular, generalmente relacionado con la resolución de un problema práctico (Marotti y Wood, 2019, p.338).

Es importante destacar que en este estudio se optó por un enfoque cuantitativo, el cual implica la representación del tema de investigación a través de herramientas matemáticas. Esta metodología es frecuentemente utilizada en estudios que buscan identificar conexiones entre diferentes factores, mediante el examen numérico y estadístico de la información recolectada (Abutabenjeh y Jaradat, 2018, p.10). Por lo tanto, se defiende la idea de que, al emplear herramientas estadísticas y matemáticas para examinar las variables en cuestión, se buscaba adquirir un entendimiento numérico de dichas variables. Esto significa que se intentó evaluar y calcular las conexiones y estructuras identificadas mediante técnicas numéricas, posibilitando un examen metódico y imparcial de la información recopilada.

En este análisis se utilizó el enfoque correlativo, estas investigaciones tienen como objetivo desentrañar, mediante la medición, la conexión o nivel de vinculación entre dos o más ideas, grupos o factores. No obstante, su capacidad para dar explicaciones es bastante reducida. Como resultado, se elaboró una descripción minuciosa de cómo los ingresos municipales impactan en la realización del gasto en la Municipalidad Provincial de San Martín.

La población se describe como la totalidad de personas a las que se pretende aplicar los hallazgos de un estudio de investigación. No obstante, en numerosas situaciones se vuelve desafiante llegar a todos los individuos de la comunidad, por lo que se opta por elegir una muestra que pueda reflejar de forma apropiada a la población y cumplir con los propósitos de la investigación (Majid, 2018, p.3). En esta situación, la población estuvo compuesta por los ingresos municipales y la ejecución del gasto durante el periodo de 2016 a 2022.

#### Criterios de inclusión

- Criterio de inclusión 1: Ingresos municipales del año 2016 al 2022.
- Criterio de inclusión 2: Ingresos municipales del año 2016 al 2022 de la Municipalidad Provincial de San Martín.
- Criterio de inclusión 3: Datos que están registrados adecuadamente.

#### Criterios de Exclusión

- Criterio de exclusión 1: Ingresos municipales y gastos que no se encuentran en el rango del año 2016 al 2022.
- Criterio de exclusión 2: Ingresos municipales del año 2016 al 2022 que no sean de la Municipalidad Provincial de San Martín.

El diseño de investigación más apropiado para los propósitos de este estudio resultó ser el diseño no experimental. Este estilo de diseño se emplea mayormente en investigaciones descriptivas o relacionales, concentrándose en la descripción y el descubrimiento de variables, en vez de establecer conexiones causales entre ellas, a diferencia de los diseños experimentales. En el diseño convencional, se busca no intervenir intencionalmente en las variables con el fin de lograr resultados, lo que posibilita adoptar un enfoque más observador y natural en la recopilación de información (Swart et al., 2019, p.19). Es por esto que, no se manipularon las variables de ingresos municipales y ejecución del gasto (Kesmodel, 2018, p.388). El esquema de diseño muestral procede como sigue:

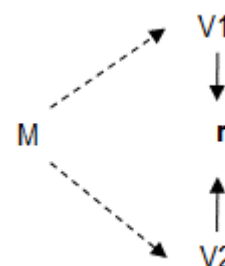
Donde:

M: Ingresos municipales y ejecución del gasto 2016-2022

V1: Ingresos municipales

V2: Ejecución del gasto

r: correlación entre variables



En esta investigación se empleó la técnica de análisis documental, lo cual implica un cuidadoso tratamiento de los datos recolectados, específicamente las cifras del Presupuesto Institucional Modificado (PIM) correspondientes a cada uno de los años en estudio. Se garantizó que los montos recopilados sean correctos y se realizaron las verificaciones necesarias para certificar su precisión.

### **3.3.1. Objetivo específico 1**

Para conocer la relación de los recursos directamente recaudados con la ejecución del gasto, los datos recopilados mediante los instrumentos previamente mencionados se estructuraron y organizaron en hojas de Microsoft Excel, con el propósito de realizar un análisis estadístico descriptivo. Este análisis implicó ordenar los resultados en tablas de frecuencia y presentarlos visualmente mediante gráficos de barras. Se evaluaron las dimensiones y variables utilizando este procedimiento, y los gráficos y tablas resultantes se incorporaron en la sección de resultados del documento, brindando una representación visual y comprensible de los hallazgos obtenidos.

### **3.3.2. Objetivo específico 2**

Para conocer la relación de los recursos determinados con la ejecución del gasto, los datos recopilados mediante los instrumentos previamente mencionados se estructuraron y organizaron en hojas de Microsoft Excel, con el propósito de realizar un análisis estadístico descriptivo. Este análisis implicó ordenar los resultados en tablas de frecuencia y presentarlos visualmente mediante gráficos de barras. Se evaluaron las dimensiones y variables utilizando este procedimiento, y los gráficos y tablas resultantes se incorporaron en la sección de resultados del documento, brindando una representación visual y comprensible de los hallazgos obtenidos.

## CAPÍTULO IV

### RESULTADOS Y DISCUSIÓN

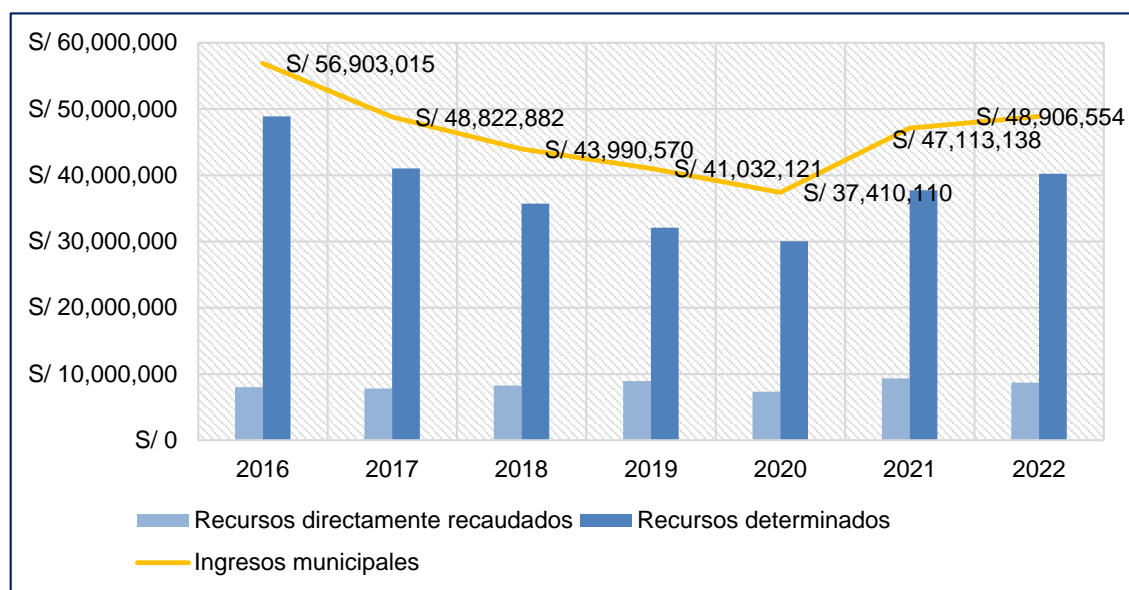
#### 4.1. Resultados descriptivos

##### ➤ Variable de ingresos municipales

**Tabla 3**  
*Ingresos municipales 2016-2022*

Año	Recursos directamente recaudados	Recursos determinados	Ingresos municipales
2016	S/ 8.025.345	S/ 48.877.670	S/ 56.903.015
2017	S/ 7.801.849	S/ 41.021.033	S/ 48.822.882
2018	S/ 8.273.320	S/ 35.717.250	S/ 43.990.570
2019	S/ 8.929.725	S/ 32.102.396	S/ 41.032.121
2020	S/ 7.350.290	S/ 30.059.820	S/ 37.410.110
2021	S/ 9.359.808	S/ 37.753.330	S/ 47.113.138
2022	S/ 8.694.780	S/ 40.211.774	S/ 48.906.554

Nota. Adaptado con los datos de Consulta Amigable de Ingresos (2024)



**Figura 2**

Evolución de los ingresos municipales 2016-2022

Nota: Adaptado con los datos de Consulta Amigable de Ingresos (2024)

De acuerdo con la tabla 3 y figura 2, los recursos directamente recaudados han mostrado una tendencia relativamente estable durante el período, con ligeras fluctuaciones. El valor más bajo se registró en 2020 (S/ 7.350.290), probablemente debido al impacto de la pandemia. Sin embargo, se observa una recuperación en 2021 (S/ 9.359.808) y una ligera disminución en 2022 (S/ 8.694.780). Los recursos

determinados han experimentado una tendencia decreciente constante desde 2016 hasta 2020, pasando de S/ 48.877.670 a S/ 30.059.820. No obstante, se observa una recuperación en 2021 (S/ 37.753.330) y 2022 (S/ 40.211.774), aunque aún por debajo de los niveles de 2016. Los ingresos municipales totales, que son la suma de las dimensiones, han seguido una tendencia similar a la de los recursos determinados. Se observa una disminución constante desde 2016 (S/ 56.903.015) hasta 2020 (S/ 37.410.110), seguida de una recuperación en 2021 (S/ 47.113.138) y 2022 (S/ 48.906.554).

### ➤ Variable de ejecución del gasto

**Tabla 4**  
PIM en el periodo 2016-2022

Año	PIM (Ejecución del gasto)
2016	S/ 75.538.109
2017	S/ 86.820.544
2018	S/ 74.083.602
2019	S/ 65.516.775
2020	S/ 76.150.885
2021	S/ 69.002.835
2022	S/ 66.164.324

Nota. Adaptado con los datos de Consulta Amigable (2024)



**Figura 3**

Evolución del PIM en el periodo 2016-2022

Nota. Adaptado con los datos de Consulta Amigable (2024)

El año 2017 presenta el pico más alto de ejecución del gasto con S/ 86.820.544, lo que representa un incremento del 14,93% en comparación con el año anterior (2016: S/ 75.538.109) y una disminución del 14,65% en relación al año siguiente (2018: S/

74.083.602). Después, se observa una disminución en la ejecución del gasto en 2018 (S/ 74.083.602), representando una reducción del 14,65% respecto a 2017. En 2019, la ejecución del gasto continuó disminuyendo a S/ 65.516.775, lo que representa una reducción del 11,56% en comparación con 2018, alcanzando el valor más bajo del periodo. En 2020, la ejecución del gasto se recupera significativamente, llegando a S/ 76.150.885, lo que representa un aumento del 16,25% en comparación con 2019 y un valor cercano al nivel de 2016. En los últimos dos años del periodo, 2021 y 2022, la ejecución del gasto vuelve a disminuir. En 2021, se registra un valor de S/ 69.002.835, lo que representa una reducción del 9,39% en comparación con 2020. En 2022, la ejecución del gasto disminuye a S/ 66.164.324, lo que representa una reducción del 4,11% respecto a 2021, aunque se mantiene por encima del nivel más bajo registrado en 2019.

#### 4.2. Resultado específico 1

Objetivo específico 1. Determinar la relación entre los recursos directamente recaudados y la ejecución del gasto en la Municipalidad Provincial de San Martín, periodos 2016-2022.

Ho: No existe relación significativa entre los recursos directamente recaudados y la ejecución del gasto en la Municipalidad Provincial de San Martín, periodos 2016-2022.

Hi: Existe relación significativa entre los recursos directamente recaudados y la ejecución del gasto en la Municipalidad Provincial de San Martín, periodos 2016-2022.

#### Prueba de normalidad

Previo al cálculo de los coeficientes de correlación, se realizó una prueba de normalidad de los datos que se consideraron en el estudio. Esto es para conocer qué prueba es la que corresponde según la forma de distribución de los datos por variable y dimensión. Debido a que se evaluaron 7 elementos, por el periodo de 7 años cubierto en el estudio, se escogió la prueba de Shapiro-Wilk, cuyos resultados son mostrados en la tabla 5.

**Tabla 5**  
*Evaluación de normalidad*

	Estadístico	Shapiro-Wilk Grado de libertad	P valor
Recursos directamente recaudados	,988	7	,988
Recursos determinados	,964	7	,849
Ingresos municipales	,971	7	,906
PIM	,908	7	,385

La tabla 5 permitió aseverar que debe usarse la correlación de Pearson, debido a los p valores superiores a 0.05 que indican la normalidad de los datos y, por lo tanto, el uso de una prueba de correlación paramétrica.

**Tabla 6**

*Relación entre los recursos directamente recaudados y la ejecución del gasto*

		Ejecución del gasto	
Correlación de Pearson	Recursos	Coeficiente de correlación	-0.728
	directamente	p-valor	0.063
	recaudados	Periodo estudiado	7 años

Regla de decisión: Si el valor p es igual o supera 0.05, se interpreta que no existe una relación significativa entre las variables en estudio. Por otro lado, un valor p inferior a 0.05 sugeriría que las variables están significativamente relacionadas.

La tabla 6 señaló que los recursos directamente recaudados no se encuentran relacionados significativamente con la ejecución del gasto ( $p=0.063>0.05$ ). Es decir, el incremento de los ingresos derivados de aquellos recursos no necesariamente irá acompañado de una disminución de los gastos. Aunque también debe mencionarse que el umbral de error podría flexibilizarse a 10 % para encontrar una relación significativa. Las razones de la no significativa relación están en el pequeño tamaño de muestra que, al cubrir 7 años, puede hacer más difícil detectar una relación significativa, ya que la variabilidad natural entre los años puede ofuscar las tendencias subyacentes; por otro lado, puede haber factores externos que influyen tanto en la recaudación de recursos como en la ejecución del gasto que no se han tenido en cuenta en el análisis. Estos factores podrían incluir cambios en la política fiscal, fluctuaciones económicas, o eventos extraordinarios (como desastres naturales o crisis económicas). Por lo tanto, se ha rechazado la hipótesis del investigador y se confirmó la hipótesis nula: No existe relación significativa entre los recursos directamente recaudados y la ejecución del gasto en la Municipalidad Provincial de San Martín, periodos 2016-2022.

#### **4.3. Resultado específico 2**

Objetivo específico 2. Determinar la relación entre los recursos determinados y la ejecución del gasto en la Municipalidad Provincial de San Martín, periodos 2016-2022.

Ho: No existe relación significativa entre los recursos determinados y la ejecución del gasto en la Municipalidad Provincial de San Martín, periodos 2016-2022.

Hi: Existe relación significativa entre los recursos determinados y la ejecución del gasto en la Municipalidad Provincial de San Martín, periodos 2016-2022.

**Tabla 7**  
*Relación entre los recursos determinados y la ejecución del gasto*

		Ejecución del gasto	
Correlación de	Recursos	Coeficiente de correlación	0.260
Pearson	determinados	p-valor	0.574
		Periodo estudiado	7 años

Regla de decisión: Si el valor p es igual o supera 0.05, se interpreta que no existe una relación significativa entre las variables en estudio. Por otro lado, un valor p inferior a 0.05 sugeriría que las variables están significativamente relacionadas.

La tabla 7 asegura, con un p valor de 0.574, que no hubo una relación significativa entre los recursos determinados y la ejecución del gasto. Es decir, el incremento de los recursos determinados no implica el aumento de la ejecución del gasto. La relación no significativa se da debido al tamaño pequeño de muestra, ya que los cambios son mejor detectables en muestras con un periodo mayor de años. Además, es posible que otros factores no incluidos en el análisis influyan en la relación entre los recursos determinados y la ejecución del gasto. Estos podrían incluir condiciones económicas generales, decisiones políticas, o eventos específicos que impactan en la capacidad o la voluntad de ejecutar el gasto. Por lo tanto, se consideró el rechazo de la hipótesis del estudio y la aceptación de la hipótesis nula: no existe relación significativa entre los recursos determinados y la ejecución del gasto en la Municipalidad Provincial de San Martín, periodos 2016-2022.

#### 4.4. Resultado general

Objetivo general. Determinar la relación entre los ingresos municipales y la ejecución del gasto en la Municipalidad Provincial de San Martín, periodos 2016-2022.

Ho: No existe relación significativa entre los ingresos municipales y la ejecución del gasto en la Municipalidad Provincial de San Martín, periodos 2016-2022.

Hi: Existe relación significativa entre los ingresos municipales y la ejecución del gasto en la Municipalidad Provincial de San Martín, periodos 2016-2022.

**Tabla 8**  
*Relación entre ingresos municipales y la ejecución del gasto*

		Ejecución del gasto	
Correlación de	Ingresos	Coeficiente de correlación	0.178
Pearson	municipales	p-valor	0.703
		Periodo estudiado	7 años

Regla de decisión: Si el valor  $p$  es igual o supera 0.05, se interpreta que no existe una relación significativa entre las variables en estudio. Por otro lado, un valor  $p$  inferior a 0.05 sugeriría que las variables están significativamente relacionadas.

Tabla 8 indicó la no relación significativa entre las principales variables del estudio, dado un  $p$  valor de 0.703 muy superior a 0.05. Es decir, no se halló una asociación clara que señale que un aumento de los ingresos municipales se acompañe de un incremento en la ejecución del gasto. He de considerarse como razones de este resultado, el tamaño pequeño de muestra, y factores externos como cambios económicos, políticas gubernamentales o eventos no previstos que influyen en los ingresos o gastos de manera que no se refleje una relación clara. Por lo tanto, correspondió el rechazo de la hipótesis del tesista y la consecuente aceptación de la hipótesis nula: no existe relación significativa entre los ingresos municipales y la ejecución del gasto en la Municipalidad Provincial de San Martín, periodos 2016-2022.

#### **4.5. Discusión**

De acuerdo con el primer objetivo específico, la relación entre los recursos directamente recaudados y la ejecución del gasto no fue estadísticamente significativa ( $p=0.063$ ), lo que indica que mayores ingresos no implican automáticamente menores gastos. Un umbral de significancia del 10% podría revelar una relación significativa, pero el análisis está limitado por el pequeño tamaño de muestra de 7 años y la posible influencia de factores externos no considerados, que podrían distorsionar la relación observada. Tales factores abarcan modificaciones en la política fiscal, variaciones económicas o sucesos inusuales como catástrofes naturales o crisis financieras. Esteban (2020) destaca que, en Ecuador, la falta de ejecución total de recursos asignados mermó la calidad educativa, lo que implica que no solo la cantidad de recursos recaudados es crucial, sino su adecuada ejecución. Este aporte complementa el hallazgo principal al ilustrar consecuencias directas de la no ejecución de gastos, incluso cuando los recursos están disponibles.

Espinosa et al. (2018) perciben a los recursos directamente recaudados como aquellos ingresos obtenidos por entidades locales mediante tasas y gravámenes, fundamentales para la autonomía financiera municipal y la satisfacción de demandas comunitarias. Este aporte subraya la importancia de estos ingresos para la operatividad municipal. La observación de los autores refuerza la idea de que, aunque los municipios tengan recursos, la clave está en cómo se administran estos fondos. En esa línea, Navarro y Delgado (2022) explican que la ejecución del gasto en municipios implica desembolsar

recursos financieros para actividades y proyectos, lo que requiere seguir planes presupuestarios y cumplir con normativas. Este proceso, teóricamente, debería beneficiarse de mayores ingresos, pero el hallazgo de la tesis actual muestra que la relación no es garantizada. La perspectiva de Navarro y Delgado ofrece una visión estructural de cómo se espera que funcione el gasto, poniendo en relieve la discrepancia entre la teoría y la práctica observada en el estudio actual.

Mientras que Espinosa et al. (2018) enfatizan la importancia de los ingresos para las operaciones municipales, Esteban (2020) resalta las consecuencias de la inadecuada ejecución del gasto, y Navarro y Delgado (2022) describen el proceso teórico detrás del gasto municipal. Los resultados numéricos específicos de estos autores no fueron mencionados, pero sus conceptualizaciones y observaciones ayudan a contextualizar por qué mayores ingresos municipales no aseguran una mayor eficiencia en el gasto. Este fenómeno puede atribuirse a la necesidad de una gestión más efectiva y consciente de los recursos, más allá de su simple disponibilidad.

En cuanto al segundo objetivo específico, se supo con un p-valor de 0.574, que no se encontró una relación significativa entre los recursos determinados y la ejecución del gasto, indicando que el aumento de recursos no garantiza un incremento en el gasto. Esta falta de relación significativa podría deberse al pequeño tamaño de la muestra y al periodo de tiempo limitado. Además, factores no examinados como condiciones económicas o políticas podrían afectar esta dinámica, impactando en la ejecución del gasto. Céspedes (2022) identificó una conexión significativa ( $r=0,62$ ) entre la ejecución presupuestaria de una Municipalidad Provincial y el nivel de vida de la población en 2013, destacando cómo una gestión presupuestaria efectiva puede impactar positivamente en la comunidad. Este aporte resalta la importancia de la ejecución del gasto en mejorar las condiciones de vida, aunque el estudio actual no encontró una correlación directa entre los ingresos específicos y el gasto. Este contraste insinúa que, aunque la ejecución del gasto puede ser crucial para el desarrollo comunitario, los mecanismos de esta influencia pueden variar significativamente entre diferentes contextos o tipos de ingresos.

Por otro lado, Ríos y Sánchez (2022) señalan que los ingresos municipales permiten inversiones en infraestructura esencial y desarrollo local, lo cual es vital para el progreso económico y social. Este argumento apoya la idea de que los recursos financieros tienen el potencial de mejorar la vida de los ciudadanos mediante inversiones estratégicas. Sin embargo, el hallazgo del estudio actual indica que simplemente aumentar los recursos determinados no garantiza un aumento en estas inversiones esenciales, debido a

factores como la gestión de recursos o prioridades presupuestarias. Por otro lado, Quispe et al. (2021) describen los recursos determinados como ingresos asignados legalmente para propósitos específicos, lo cual debería promover una gestión transparente y enfocada en las necesidades prioritarias de la comunidad. Sin embargo, la falta de una relación significativa encontrada en el estudio actual entre estos ingresos y la ejecución del gasto indica que la presencia de normativas por sí sola no asegura una aplicación eficiente de los recursos, apuntando hacia complejidades adicionales en la administración fiscal municipal que requieren una investigación más profunda.

Por lo tanto, mientras Céspedes (2022) y Ríos y Sánchez (2022) subrayan la importancia de la ejecución del gasto en el desarrollo comunitario y la mejora de la calidad de vida, el estudio actual y el aporte de Quispe et al. (2021) sugieren que existen desafíos significativos en asegurar que los ingresos determinados se traduzcan efectivamente en gastos productivos. Estos hallazgos colectivamente señalan hacia la necesidad de una gestión más estratégica y considerada de los recursos municipales para maximizar su impacto en el desarrollo local.

En su objetivo general, el estudio mostró una falta de relación significativa entre ingresos municipales y ejecución del gasto, con un p-valor de 0.574, mucho mayor que el umbral estándar de 0.05. Esto sugiere que no existe evidencia de que mayores ingresos municipales resulten en un incremento del gasto. Esta ausencia de asociación significativa puede atribuirse al pequeño tamaño de la muestra y a la influencia de factores externos como cambios económicos y políticas gubernamentales. Reinoso y Pincay (2019) observaron en su estudio un notable descenso en los ingresos por financiamiento del 43.59%, mientras que los gastos tuvieron una variación positiva del 3.38% entre 2018 y 2017 en un municipio ecuatoriano. Esto sugiere que, a pesar de reducciones en ciertos tipos de ingresos, el municipio logró adecuar su ejecución del gasto para alcanzar objetivos preestablecidos. Este aporte destaca cómo la gestión eficiente puede compensar las fluctuaciones en la recaudación, lo cual implica una explicación para la falta de relación significativa encontrada en el estudio actual.

Carranza et al. (2022) encontraron una estrecha relación entre la categoría presupuestaria y la calidad del gasto en la Municipalidad Distrital de Shapaja, con un análisis que demostró significancia ( $p=0.000$ ). Este hallazgo apoya indirectamente el estudio actual al sugerir que la clave para un gasto efectivo puede residir más en cómo se administran los ingresos que en la cantidad de estos. Por otro lado, la Teoría de la Elección Pública, descrita por Huarag (2019), propone que los gobiernos municipales, motivados por intereses propios y de los votantes, toman decisiones fiscales que no

siempre están alineadas con el interés público. Este enfoque explica por qué mayores ingresos municipales no resultan en un aumento del gasto, ya que las decisiones de gasto reflejan una compleja interacción de intereses personales y políticos.

Por lo tanto, mientras que Reinoso y Pincay (2019) y Carranza et al. (2022) proporcionan ejemplos de cómo los municipios pueden adaptarse y gestionar sus recursos frente a cambios financieros, la Teoría de la Elección Pública ofrece una perspectiva crítica sobre las motivaciones detrás de las decisiones fiscales. Estos aportes, considerados en conjunto, pueden ayudar a comprender la complejidad detrás de la relación (o la falta de esta) entre ingresos municipales y ejecución del gasto, tal como se evidenció en el estudio actual. La gestión estratégica de los ingresos, junto con las dinámicas políticas y económicas locales, juegan un papel crucial en determinar cómo se ejecuta el gasto municipal.

## CONCLUSIONES

1. El estudio verificó que no hay una relación significativa entre los recursos directamente recaudados y cómo se gastan estos recursos; es decir un aumento en la recaudación no garantiza necesariamente un cambio en los gastos. Esta falta de relación se debe al corto período de análisis de siete años y a la posibilidad de factores externos que no se controlaron ni se incluyeron en el análisis cuantitativo, como cambios en políticas o condiciones económicas oscilantes.
2. El análisis reveló que no existe una relación significativa entre el aumento de recursos determinados y una mayor ejecución del gasto, esto debido al alcance limitado del periodo de estudio y a la omisión de variables externas que pueden afectar esta dinámica. Factores como el contexto económico, decisiones políticas y eventos particulares afectan el proceso de cómo se gestionan y utilizan los recursos.
3. El estudio encontró que no hay una relación significativa entre un aumento en los ingresos municipales y un correspondiente aumento en el gasto, atribuyendo esta falta de asociación al reducido tamaño de la muestra analizada y a la posible influencia de factores externos no contemplados en el análisis. La gestión de los ingresos, priorización de gastos, cambios económicos, políticas gubernamentales y eventos inesperados pueden afectar esta dinámica, complicando la identificación de patrones claros entre ingresos y gastos.

## RECOMENDACIONES

1. Se recomienda al Alcalde de la Municipalidad Provincial de San Martín que implemente un sistema de gestión tributaria más eficiente, enfocado en la digitalización de los procesos de recaudación y el fortalecimiento de las campañas de concienciación ciudadana sobre la importancia de contribuir con tasas y servicios municipales. Esta medida ha de revisarse y ajustarse semestralmente para garantizar su eficacia y adaptación a las necesidades y cambios normativos.
2. Se aconseja al Gerente de Administración Tributaria de la Municipalidad optimizar la recaudación de impuestos municipales mediante la modernización de los sistemas de cobro, incorporando tecnologías que permitan un seguimiento y control más eficientes de los contribuyentes. Se sugiere evaluar el impacto de estas medidas al final de cada trimestre para realizar ajustes oportunos y mejorar continuamente la eficacia de la recaudación.
3. Se sugiere al Director de Planificación y Presupuesto que implemente programas de incentivos fiscales para promover la inversión local y el desarrollo de nuevos negocios, acompañados de estrategias de fiscalización más eficaces para asegurar el cumplimiento tributario. Estas acciones han de revisarse anualmente, permitiendo ajustes basados en su efectividad y en las dinámicas económicas del municipio, para así incrementar los ingresos y facilitar un mayor gasto en proyectos de desarrollo.

## REFERENCIAS BIBLIOGRÁFICAS

- Abutabenjeh, S., & Jaradat, R. (2018). Clarification of research design, research methods, and research methodology: A guide for public administration researchers and practitioners. *Teaching Public Administration*, 1(1), 1-22. doi:<https://journals.sagepub.com/doi/abs/10.1177/0144739418775787?journalCode>
- Alvarez, S. (2019). *Gasto público y crecimiento económico del ecuador en el período 2005-2016*. [Tesis de maestría, Universidad Técnica de Ambato]. <https://repositorio.uta.edu.ec/jspui/bitstream/123456789/30468/1/T4656M.pdf>
- Baldissera, J., Walter, S., Fiirst, C., & Asta, D. (2019). A Percepção dos Observatórios Sociais sobre a Qualidade, Utilidade e Suficiência da Transparência Pública dos Municípios Brasileiros. *Sociedade, Contabilidade e Gestão*, 14(1), 113-134. <https://revistas.ufrj.br/index.php/scg/article/view/18404>
- Boukari, M., & Veiga, F. (2018). Disentangling political and institutional determinants of budget forecast errors: A comparative approach. *Journal of Comparative Economics*, 46(4), 1030-1045. <https://doi.org/10.1016/j.jce.2018.03.002>
- Carranza, V., Rivero, L., Bernales, R., & Villafuerte, A. (2022). Ejecución presupuestal y calidad de gasto en un gobierno local, periodo 2019. *Sapienza: International Journal of Interdisciplinary Studies*, 3(1), 378-387. <https://doi.org/10.51798/sijis.v3i1.189>
- Cayatopa, L. (2021). Perú: Determinación de la brecha de recaudación potencial de los impuestos y arbitrios municipales, 2014-2021. *Quipukamayoc*, 29(60), 61-72. <https://dx.doi.org/10.15381/quipu.v29i60.20535>
- Céspedes, T. (2022). Ejecución presupuestal municipal provincial de Virú y su impacto en mejorar la calidad de vida de su su impacto en mejorar la calidad de vida de su. *SCIÉND0*, 25(4), 367-377. <https://doi.org/10.17268/sciendo.2022.046>
- Chacón, J., & Rugel, S. (2018). Artículo de Revisión. Teorías, Modelos y Sistemas de Gestión de Calidad. *Revista Espacios*, 39(50), 1-9. <https://www.revistaespacios.com/a18v39n50/a18v39n50p14.pdf>
- Consulta Amigable. (2024). *Consulta Amigable. Consulta de Ejecución del Gasto*. Ministerio de Economía y Finanzas: <https://apps5.mineco.gob.pe/transparencia/Navegador/default.aspx>

- Consulta Amigable de Ingresos. (2024). *Consulta Amigable de Ingresos. Presupuesto y Ejecución de Ingresos*. Ministerio de Economía y Finanzas: <https://apps5.mineco.gob.pe/transparenciaingresos/Navegador/default.aspx?y=2018>
- Dahan, M., & Strawczynski, M. (2020). Budget institutions and government effectiveness. *Journal of Public Budgeting, Accounting and Financial Management*, 32(2), 217-246. <https://doi.org/10.1108/JPBAFM-03-2019-0055>
- Dávila, L. (2018). *Gestión Administrativa y su relación con la ejecución presupuestal de la Municipalidad Distrital de la Banda de Shilcayo, 2018*. [Tesis de maestría, Universidad César Vallejo]. [https://repositorio.ucv.edu.pe/bitstream/handle/20.500.12692/34707/Dávila\\_PLJ.pdf?sequence=1&isAllowed=y](https://repositorio.ucv.edu.pe/bitstream/handle/20.500.12692/34707/Dávila_PLJ.pdf?sequence=1&isAllowed=y)
- Eslava, R., Chacón, E., & Gonzalez, H. (2019). Gestión del Presupuesto Público: alcance y limitaciones. *Visión Internacional (Cúcuta)*, 2(1), 18–24. <https://doi.org/10.22463/27111121.2603>
- Espinosa, S., Martinez, J., & Martell, C. (2018). ¿Por qué algunos municipios en México son mejores recaudadores de impuesto predial que otros? *Gestión y Política Pública*, 22(2), 375-395.
- Esteban, M. (2020). *Asignación presupuestal de ingresos y gastos y calidad de la educación en las instituciones educativas oficiales en Santiago de Cali, en los años 2016 al 2018*. [Tesis de maestría, Universidad EAFIT]. [https://repository.eafit.edu.co/bitstream/handle/10784/24373/ManuelEsteban\\_Lerma\\_2020.pdf?sequence=2](https://repository.eafit.edu.co/bitstream/handle/10784/24373/ManuelEsteban_Lerma_2020.pdf?sequence=2)
- Favaretto, M., De Clercq, E., Gaab, J., & Elger, B. (2020). First do no harm: An exploration of researchers 'ethics of conduct in Big Data behavioral studies. *PLoS ONE*, 15(11), 1-23. doi:1371/journal.pone.0241865
- Gobierno del Perú. (2023). *Presupuesto Institucional Modificado (PIM)*. <https://www.gob.pe/institucion/pechp/colecciones/6582-presupuesto-institucional-modificado-pim>
- Huarag, E. (2019). Una visión económica del fenómeno de la corrupción en el Perú. *Ius Inkarrí*, 8(8), 463-491. <https://doi.org/10.31381/iusinkarri.vn8.2735>
- Jorge, S., Cerqueira, P., & Furtado, S. (2022). Municipal revenue over-budgeting: a dynamic analysis of its determinants. *Local Government Studies*, 49(3), 644-675. <https://doi.org/10.1080/03003930.2021.2025359>

- Kesmodel, U. (2018). Cross-sectional studies – what are they good for? *Acta obstetricia et gynecologica Scandinavica*, 97, 388-393. doi:10.1111/aogs.13331
- Kopańska, A. (2017). Local governments' revenue and expenditure autonomy as a determinant of local public spending on culture. An analysis for Polish rural municipalities. *European Journal of Multidisciplinary Studies*, 5(1), 222-233. <http://dx.doi.org/10.26417/ejms.v5i1.p222-233>
- Lande, E. (2018). Budget Cycle: Preparation, Execution, and Revision. *Global Encyclopedia of Public Administration, Public Policy, and Governance*, 417-431. <https://doi.org/10.1007/978-3-319-20928-9>
- Li, Z., Boeck, P., & Li, J. (2020). Does planning help for execution? The complex relationship between planning and execution. *PLoS ONE*, 15(8). <https://doi.org/10.1371/journal.pone.0237568>
- Marotti, A., & Wood, T. (2019). What is applied research anyway? *Revista de Gestão*, 26(4), 338-339. <https://www.emerald.com/insight/content/doi/10.1108/REG-10-2019-128/full/pdf?title=what-is-applied-research-anyway>
- Ministerio de Economía y Finanzas [MEF]. (s.f.). *Búsqueda amigable*. [https://www.mef.gob.pe/es/?option=com\\_content&language=es-ES&Itemid=100944&lang=es-ES&view=article&id=504](https://www.mef.gob.pe/es/?option=com_content&language=es-ES&Itemid=100944&lang=es-ES&view=article&id=504)
- Musiega, A., Tsofa, B., Nyawira, L., Njuguna, R., Munywoki, J., Hanson, K., . . . Barasa, E. (2023). Examining the influence of budget execution processes on the efficiency of county health systems in Kenya. *Health Policy and Planning*, 38, 351–362. <https://doi.org/10.1093/heapol/czac098>
- Navarro, H., & Delgado, J. (2022). El control interno en la ejecución presupuestal municipal. *Ciencia Latina Revista Científica Multidisciplinar*, 6(3), 1-13. [https://doi.org/10.37811/cl\\_rcm.v6i3.2193](https://doi.org/10.37811/cl_rcm.v6i3.2193)
- Quispe, J., Mamani, A., Bedoya, I., Ortíz, S., Quilca, Y., Alegre, M., & Marca, O. (2021). Incidencia de la recaudación de los impuestos municipales en el financiamiento del presupuesto institucional: una aplicación para el caso de la municipalidad provincial de Puno-Perú, 2009-2020. *Ciencia Latina Revista Científica Multidisciplinar*, 5(5), 10281- 10300. [https://doi.org/10.37811/cl\\_rcm.v5i5.1070](https://doi.org/10.37811/cl_rcm.v5i5.1070)
- Reinoso, Y., & Pincay, D. (2019). Análisis de la ejecución presupuestaria en el Gobierno local Municipal del Cantón Simón Bolívar. *593 Digital Publishe*, 5(2), 14-30. [doi.org/10.33386/593dp.2020.2.162](https://doi.org/10.33386/593dp.2020.2.162)

- Ríos, A., Dolore, M., Benito, B., & Bastida, F. (2018). The influence of transparency on budget forecast deviations in municipal governments. *Journal of Forecasting*, 37(4), 457-474. <https://doi.org/10.1002/for.2513>
- Ríos, C., & Sánchez, J. (2022). Análisis de los ingresos municipales, en una municipalidad de Lima Metropolitana, en un contexto de pandemia. *Revista Hechos Contables*, 2(1), 88–98. <https://doi.org/10.52936/rhc.v2i1.116>
- Ríos, C., & Sánchez, J. (2022). Análisis de los ingresos municipales, en una municipalidad de Lima Metropolitana, en un contexto de pandemia. *Revista Hechos Contables*, 2(1), 88-98. <https://doi.org/10.52936/rhc.v2i1.116>
- Rocha, R., Lopes, R., Moreira, A., & Wampler, B. (2022). Participatory budgeting and budget dynamics in the public sector. *Revista de Contabilidade e Organizações*, 16, 1-13. <https://doi.org/10.11606/issn.1982-6486.rco.2022.193141>
- Rodríguez, E. (2018). *Relación de la recaudación municipal con la ejecución presupuestal por administración directa en la Municipalidad Provincial de Lamas, período 2016-2017*. [Tesis de maestría, Universidad César Vallejo]. [https://repositorio.ucv.edu.pe/bitstream/handle/20.500.12692/26056/Rodríguez\\_CE.pdf?sequence=1&isAllowed=y](https://repositorio.ucv.edu.pe/bitstream/handle/20.500.12692/26056/Rodríguez_CE.pdf?sequence=1&isAllowed=y)
- Rodríguez, M., Palomino, G., & Aguilar, C. (2020). Eficiencia, eficacia y transparencia del gasto público municipal. *Ciencia Latina Revista Científica Multidisciplinar*, 4(2), 704-719. [https://doi.org/10.37811/cl\\_rcm.v4i2.108](https://doi.org/10.37811/cl_rcm.v4i2.108)
- Seminario, F., & Samamé, S. (2018). Recaudación tributaria y su incidencia en el desarrollo local de la Provincia de Moyobamba en el período 2010-2018. *Revista Gobierno y Gestión Pública*, 5(1), 73-90. <https://doi.org/10.24265/iggp.2018.v5n1.05>
- Swart, L., Kramer, S., & Ratele, K. S. (2019). Non-experimental research designs:: Investigating the spatial distribution and social ecology of male homicide. *Transforming Research Methods in the Social Sciences*, 19-35. [https://www.researchgate.net/publication/331854546\\_Non-experimental\\_research\\_designs\\_Investigating\\_the\\_spatial\\_distribution\\_and\\_social\\_ecology\\_of\\_male\\_homicide](https://www.researchgate.net/publication/331854546_Non-experimental_research_designs_Investigating_the_spatial_distribution_and_social_ecology_of_male_homicide)
- Vaicilla, M., Narváez, C., Erazo, J., & Torres, M. (2020). Transparencia y efectividad en la ejecución presupuestaria y contratación pública en los gobiernos cantonales. *Revista Arbitrada Interdisciplinaria Koinonía*, 5(10), 321-348. <https://doi.org/10.35381/r.k.v5i10.716>

- Van, F. (2021). Reconciliation of budgeting and accounting. *Public Money & Management*, 43(5), 473-482. <https://doi.org/10.1080/09540962.2021.2000693>
- Vargas, J., & Zavaleta, W. (2020). La gestión del presupuesto por resultados y la calidad del gasto en gobiernos locales. *Visión de futuro*, 24(2). <https://doi.org/10.36995/j.visiondefuturo.2020.24.02.002.es>
- Villanueva, K., Ramírez, G., & Gonzalez, J. (2022). La recaudación del impuesto predial y su influencia en las finanzas públicas de la municipalidad provincial de Rioja, periodo 2018. *Ciencia Latina Revista Científica Multidisciplinar*, 6(2), 4410-4427. [https://doi.org/10.37811/cl\\_rcm.v6i2.2170](https://doi.org/10.37811/cl_rcm.v6i2.2170)

## ANEXOS

### Anexo 1. Matriz de consistencia

**“Ingresos municipales y su relación con la ejecución del gasto en la Municipalidad Provincial de San Martín, periodos 2016-2022”**

PROBLEMAS	OBJETIVOS	HIPÓTESIS	VARIABLES	DIMENSIONES	INDICADORES	METODOLOGÍA
<p><b>Problema general:</b></p> <p>¿Cuál es la relación entre los ingresos municipales y la ejecución del gasto en la Municipalidad Provincial de San Martín, periodos 2016-2022?</p> <p><b>Problemas específicos:</b></p> <p><b>PE1:</b> ¿Cuál es la relación entre los recursos directamente recaudados y la ejecución del gasto en la Municipalidad Provincial de San</p>	<p><b>Objetivo general:</b></p> <p>Determinar la relación entre los ingresos municipales y la ejecución del gasto en la Municipalidad Provincial de San Martín, periodos 2016-2022.</p> <p><b>Objetivos específicos:</b></p> <p><b>OE1:</b> Determinar la relación entre los recursos directamente recaudados y la ejecución del gasto en la Municipalidad Provincial de San</p>	<p><b>Hipótesis general:</b></p> <p>Existe relación significativa entre los ingresos municipales y la ejecución del gasto en la Municipalidad Provincial de San Martín, periodos 2016-2022.</p> <p><b>Hipótesis específicas:</b></p> <p><b>HE1:</b> Existe relación significativa entre los recursos directamente recaudados y la ejecución del gasto en la Municipalidad Provincial de San</p>	<p>Ingresos municipales</p>	<p>Recursos directamente recaudados</p>	<p>Importe 2016-2022</p>	<p><b>Tipo:</b></p> <p>Aplicada</p> <p><b>Enfoque:</b></p> <p>Cuantitativo</p> <p><b>Diseño:</b></p> <p>No experimental</p>
				<p>Recursos determinados</p>	<p>Importe 2016-2022</p>	
			<p>Ejecución del gasto</p>	<p>PIM</p>	<p>PIM 2016</p>	<p><b>Nivel:</b></p> <p>Correlacional</p> <p><b>Población:</b></p> <p>Ingresos municipales y</p>
					<p>PIM 2017</p>	
					<p>PIM 2018</p>	
					<p>PIM 2019</p>	
					<p>PIM 2020</p>	
					<p>PIM 2021</p>	

<p>Martín, periodos 2016-2022?</p> <p><b>PE2:</b> ¿Cuál es la relación entre los recursos determinados y la ejecución del gasto en la Municipalidad Provincial de San Martín, periodos 2016-2022?</p>	<p>Martín, periodos 2016-2022.</p> <p><b>OE2:</b> Determinar la relación entre los recursos determinados y la ejecución del gasto en la Municipalidad Provincial de San Martín, periodos 2016-2022.</p>	<p>Martín, periodos 2016-2022.</p> <p><b>HE2:</b> Existe relación significativa entre los recursos determinados y la ejecución del gasto en la Municipalidad Provincial de San Martín, periodos 2016-2022.</p>			<p>PIM 2022</p>	<p>ejecución del gasto 2016-2022</p> <p><b>Técnica:</b> Análisis documental</p> <p><b>Instrumento:</b> Ficha de análisis documental</p> <p><b>Método estadístico:</b> Análisis inferencial y descriptivo</p>
-------------------------------------------------------------------------------------------------------------------------------------------------------------------------------------------------------	---------------------------------------------------------------------------------------------------------------------------------------------------------------------------------------------------------	----------------------------------------------------------------------------------------------------------------------------------------------------------------------------------------------------------------	--	--	-----------------	--------------------------------------------------------------------------------------------------------------------------------------------------------------------------------------------------------------------------

**Anexo 2. Instrumentos de recolección de datos****INSTRUMENTO SOBRE LOS INGRESOS MUNICIPALES**

El cuadro proporcionado será utilizado para recopilar los datos relativos al "Importe 2016-2022" tanto de los Recursos directamente recaudados como de los Recursos determinados. Este cuadro servirá como herramienta para recabar información sobre los montos acumulados de ingresos generados durante el período de 2016 a 2022, considerando tanto los recursos recaudados directamente por el municipio como aquellos que han sido específicamente asignados para ciertos propósitos.

Ingresos municipales (Soles)		
Año	Recursos directamente recaudados	Recursos determinados
2016		
2017		
2018		
2019		
2020		
2021		
2022		

## INTRUMENTO SOBRE LA EJECUCIÓN DEL GASTO

Se empleará la ficha de análisis de datos que servirá para nuestro análisis documental adjunta para recopilar información sobre la ejecución del gasto en la Municipalidad Provincial de San Martín, específicamente en relación con el Presupuesto Institucional Modificado (PIM) durante el período comprendido entre 2016 y 2022. Esta ficha nos permitirá registrar y analizar datos relevantes sobre la asignación y utilización de recursos financieros en proyectos y programas específicos implementados por la municipalidad.

Ejecución del gasto	
Año	PIM (soles)
2016	
2017	
2018	
2019	
2020	
2021	
2022	

**Anexo 3. Base de datos**

	Ingresos municipales (Soles)			Ejecución del gasto
Año	Recursos directamente recaudados	Recursos determinados	Ingresos municipales	PIM
2016	S/ 8.025.345	S/ 48.877.670	S/ 56.903.015	S/ 75.538.109
2017	S/ 7.801.849	S/ 41.021.033	S/ 48.822.882	S/ 86.820.544
2018	S/ 8.273.320	S/ 35.717.250	S/ 43.990.570	S/ 74.083.602
2019	S/ 8.929.725	S/ 32.102.396	S/ 41.032.121	S/ 65.516.775
2020	S/ 7.350.290	S/ 30.059.820	S/ 37.410.110	S/ 76.150.885
2021	S/ 9.359.808	S/ 37.753.330	S/ 47.113.138	S/ 69.002.835
2022	S/ 8.694.780	S/ 40.211.774	S/ 48.906.554	S/ 66.164.324

# Ingresos municipales y su relación con la ejecución del gasto en la Municipalidad Provincial de San Martín, periodos 2016-2022

*por* JENINFER ALEXANDRA GARCIA MEDRANO

---

**Fecha de entrega:** 05-nov-2024 09:40p.m. (UTC-0500)

**Identificador de la entrega:** 2359872752

**Nombre del archivo:** INFORME\_DE\_TESIS\_FINAL\_-\_ALEXANDRA\_GARCIA\_Y\_VICTOR\_VASQUEZ.docx (634.1K)

**Total de palabras:** 11698

**Total de caracteres:** 69713

# Ingresos municipales y su relación con la ejecución del gasto en la Municipalidad Provincial de San Martín, periodos 2016-2022

## INFORME DE ORIGINALIDAD

<b>22%</b>	<b>22%</b>	<b>5%</b>	<b>11%</b>
INDICE DE SIMILITUD	FUENTES DE INTERNET	PUBLICACIONES	TRABAJOS DEL ESTUDIANTE

## FUENTES PRIMARIAS

<b>1</b>	<b>tesis.unsm.edu.pe</b> Fuente de Internet	<b>6%</b>
<b>2</b>	<b>hdl.handle.net</b> Fuente de Internet	<b>6%</b>
<b>3</b>	<b>repositorio.ucv.edu.pe</b> Fuente de Internet	<b>3%</b>
<b>4</b>	<b>repositorio.unsm.edu.pe</b> Fuente de Internet	<b>2%</b>
<b>5</b>	<b>uifisi.unsm.edu.pe</b> Fuente de Internet	<b>1%</b>
<b>6</b>	<b>Submitted to Universidad Nacional de San Martín</b> Trabajo del estudiante	<b>&lt;1%</b>
<b>7</b>	<b>Submitted to Universidad Politécnica del Perú</b> Trabajo del estudiante	<b>&lt;1%</b>
<b>8</b>	<b>1library.co</b> Fuente de Internet	<b>&lt;1%</b>