



Esta obra está bajo una [Licencia Creative Commons Atribución- NoComercial-Compartirigual 2.5 Perú](http://creativecommons.org/licenses/by-nc-sa/2.5/pe/).

Vea una copia de esta licencia en <http://creativecommons.org/licenses/by-nc-sa/2.5/pe/>



UNIVERSIDAD NACIONAL DE SAN MARTÍN
FACULTAD DE CIENCIAS ECONÓMICAS
ESCUELA PROFESIONAL DE CONTABILIDAD – SEDE RIOJA



**Presupuesto por resultados para mejorar el cumplimiento de metas de la
Municipalidad Distrital de Calzada, año 2018**

Tesis para optar el Título Profesional de Contador Público

AUTORES:

Deybi Judith León Soplá

Heiner Celiz Culqui

ASESORA:

Dra. Rossana Herminia Hidalgo Pozzi

Rioja - Perú

2021

UNIVERSIDAD NACIONAL DE SAN MARTÍN
FACULTAD DE CIENCIAS ECONÓMICAS
ESCUELA PROFESIONAL DE CONTABILIDAD- SEDE RIOJA




**Presupuesto por resultados para mejorar el cumplimiento de metas de la
Municipalidad Distrital de Calzada, año 2018**

AUTORES:


Deybi Judith León Sopla


Heiner Celiz Cuque

Sustentado y aprobado el día 11 de diciembre del 2021, por los siguientes jurados:


.....
Dr. Víctor Andrés Pretell Paredes
Presidente


.....
M. Sc. Carmen Pérez Tello
secretaria


.....
Mtra. Olga Adriana Arévalo Cueva
Vocal


.....
Dra. Rossana Herminia Hidalgo Pozzi
Asesora

Declaratoria de autenticidad

Deybi Judith León Sopla, identificado con DNI N° 48685801, y **Heiner Celiz Culqui**, con DNI N° 71426861, egresados de la Escuela Profesional de Contabilidad-Sede Rioja, Facultad de Ciencias Económicas de la Universidad Nacional de San Martín – Tarapoto, autores de la tesis titulada: **Presupuesto por resultados para mejorar el cumplimiento de metas de la Municipalidad Distrital de Calzada, año 2018.**

Declaramos bajo juramento que:

1. La tesis presentada es de nuestra autoría.
2. La redacción fue realizada respetando las citas y referencia de las fuentes bibliográficas consultadas
3. Toda información que contiene la tesis no ha sido plagiada;
4. Los datos presentados en los resultados son reales, no han sido alterados ni copiados, por tanto, la información de esta investigación debe considerarse como aporte a la realidad investigada.

Por lo antes mencionado, asumimos bajo responsabilidad las consecuencias que deriven de mi accionar, sometiéndome a las leyes de nuestro país y normas vigentes de la Universidad Nacional de San Martín – Tarapoto.

Rioja, 11 de diciembre del 2021.



Bach. Deybi Judith León Sopla

DNI N° 48685801



Bach. Heiner Celiz Culqui

DNI N° 71426861

Formato de autorización NO EXCLUSIVA para la publicación de trabajos de investigación, conducentes a optar grados académicos y títulos profesionales en el Repositorio Digital de Tesis

1. Datos del autor:

Apellidos y nombres:	León Sopla Deybi Judith		
Código de alumno :	48685801	Teléfono:	926493432
Correo electrónico :	djudithleons1995@outlook.com DNI: 48685801		

(En caso haya más autores, llenar un formulario por autor)

2. Datos Académicos

Facultad de:	Ciencias Económicas
Escuela Profesional de:	Contabilidad

3. Tipo de trabajo de investigación

Tesis	(X)	Trabajo de investigación	()
Trabajo de suficiencia profesional	()		

4. Datos del Trabajo de investigación

Título :	Presupuesto por resultados para mejorar el cumplimiento de metas de la Municipalidad Distrital de Calzada, año 2018.
Año de publicación:	2022

5. Tipo de Acceso al documento

Acceso público *	(X)	Embargo	()
Acceso restringido **	()		

Si el autor elige el tipo de acceso abierto o público, otorga a la Universidad Nacional de San Martín – Tarapoto, una licencia **No Exclusiva**, para publicar, conservar y sin modificar su contenido, pueda convertirla a cualquier formato de fichero, medio o soporte, siempre con fines de seguridad, preservación y difusión en el Repositorio de Tesis Digital. Respetando siempre los Derechos de Autor y Propiedad Intelectual de acuerdo y en el Marco de la Ley 822.

En caso que el autor elija la segunda opción, es necesario y obligatorio que indique el sustento correspondiente:

6. Originalidad del archivo digital.

Por el presente dejo constancia que el archivo digital que entrego a la Universidad Nacional de San Martín - Tarapoto, como parte del proceso conducente a obtener el título profesional o grado académico, es la versión final del trabajo de investigación sustentado y aprobado por el Jurado.


7. Otorgamiento de una licencia **CREATIVE COMMONS**

Para investigaciones que son de acceso abierto se les otorgó una licencia *Creative Commons*, con la finalidad de que cualquier usuario pueda acceder a la obra, bajo los términos que dicha licencia implica

<https://creativecommons.org/licenses/by-nc-sa/2.5/pe/>

El autor, por medio de este documento, autoriza a la Universidad Nacional de San Martín - Tarapoto, publicar su trabajo de investigación en formato digital en el Repositorio Digital de Tesis, al cual se podrá acceder, preservar y difundir de forma libre y gratuita, de manera íntegra a todo el documento.

Según el inciso 12.2, del artículo 12° del Reglamento del Registro Nacional de Trabajos de Investigación para optar grados académicos y títulos profesionales - RENATI “**Las universidades, instituciones y escuelas de educación superior tienen como obligación registrar todos los trabajos de investigación y proyectos, incluyendo los metadatos en sus repositorios institucionales precisando si son de acceso abierto o restringido, los cuales serán posteriormente recolectados por el Repositorio Digital RENATI, a través del Repositorio ALICIA**”.



Firma del Autor

8. Para ser llenado en el Repositorio Digital de Ciencia, Tecnología e Innovación de Acceso Abierto de la UNSM - T.

Fecha de recepción del documento.

18 / 05 / 2022



UNIVERSIDAD NACIONAL DE SAN MARTÍN
Repositorio Digital de Ciencia, Tecnología
e Innovación de Acceso Abierto – UNSM.

Ing. Grecia Vanessa Fachin Ruíz
Responsable

***Acceso abierto:** uso lícito que confiere un titular de derechos de propiedad intelectual a cualquier persona, para que pueda acceder de manera inmediata y gratuita a una obra, datos procesados o estadísticas de monitoreo, sin necesidad de registro, suscripción, ni pago, estando autorizada a leerla, descargarla, reproducirla, distribuirla, imprimirla, buscarla y enlazar textos completos (Reglamento de la Ley No 30035).

** **Acceso restringido:** el documento no se visualizará en el Repositorio.

Formato de autorización NO EXCLUSIVA para la publicación de trabajos de investigación, conducentes a optar grados académicos y títulos profesionales en el Repositorio Digital de Tesis

1. Datos del autor:

Apellidos y nombres:	Celiz Culqui Heiner		
Código de alumno :	71426861	Teléfono:	992945182
Correo electrónico :	celizculqui1996@outlook.com	DNI:	71426861

(En caso haya más autores, llenar un formulario por autor)

2. Datos Académicos

Facultad de:	Ciencias Económicas
Escuela Profesional de:	Contabilidad

3. Tipo de trabajo de investigación

Tesis	(x)	Trabajo de investigación	()
Trabajo de suficiencia profesional	()		

4. Datos del Trabajo de investigación

Título :	Presupuesto por resultados para mejorar el cumplimiento de metas de la Municipalidad Distrital de Calzada, año 2018.
Año de publicación:	2022

5. Tipo de Acceso al documento

Acceso público *	(x)	Embargo	()
Acceso restringido **	()		

Si el autor elige el tipo de acceso abierto o público, otorga a la Universidad Nacional de San Martín – Tarapoto, una licencia **No Exclusiva**, para publicar, conservar y sin modificar su contenido, pueda convertirla a cualquier formato de fichero, medio o soporte, siempre con fines de seguridad, preservación y difusión en el Repositorio de Tesis Digital. Respetando siempre los Derechos de Autor y Propiedad Intelectual de acuerdo y en el Marco de la Ley 822.

En caso que el autor elija la segunda opción, es necesario y obligatorio que indique el sustento correspondiente:

6. Originalidad del archivo digital.

Por el presente dejo constancia que el archivo digital que entrego a la Universidad Nacional de San Martín - Tarapoto, como parte del proceso conducente a obtener el título profesional o grado académico, es la versión final del trabajo de investigación sustentado y aprobado por el Jurado.

7. Otorgamiento de una licencia *CREATIVE COMMONS*

Para investigaciones que son de acceso abierto se les otorgó una licencia *Creative Commons*, con la finalidad de que cualquier usuario pueda acceder a la obra, bajo los términos que dicha licencia implica

<https://creativecommons.org/licenses/by-nc-sa/2.5/pe/>

El autor, por medio de este documento, autoriza a la Universidad Nacional de San Martín - Tarapoto, publicar su trabajo de investigación en formato digital en el Repositorio Digital de Tesis, al cual se podrá acceder, preservar y difundir de forma libre y gratuita, de manera íntegra a todo el documento.

Según el inciso 12.2, del artículo 12° del Reglamento del Registro Nacional de Trabajos de Investigación para optar grados académicos y títulos profesionales - RENATI "Las universidades, instituciones y escuelas de educación superior tienen como obligación registrar todos los trabajos de investigación y proyectos, incluyendo los metadatos en sus repositorios institucionales precisando si son de acceso abierto o restringido, los cuales serán posteriormente recolectados por el Repositorio Digital RENATI, a través del Repositorio ALICIA".



Firma del Autor

8. Para ser llenado en el Repositorio Digital de Ciencia, Tecnología e Innovación de Acceso Abierto de la UNSM - T.

Fecha de recepción del documento.

18 / 05 / 2022



UNIVERSIDAD NACIONAL DE SAN MARTÍN
Repositorio Digital de Ciencia, Tecnología
e Innovación de Acceso Abierto - UNSM.



Ing. Grecia Vanessa Fachin Ruíz
Responsable

***Acceso abierto:** uso lícito que confiere un titular de derechos de propiedad intelectual a cualquier persona, para que pueda acceder de manera inmediata y gratuita a una obra, datos procesados o estadísticas de monitoreo, sin necesidad de registro, suscripción, ni pago, estando autorizada a leerla, descargarla, reproducirla, distribuirla, imprimirla, buscarla y enlazar textos completos (Reglamento de la Ley No 30035).

** **Acceso restringido:** el documento no se visualizará en el Repositorio.

Dedicatoria

En primer lugar, a Dios, por regalarme la vida y la salud. A mi querida madre Corita M. Soplá Rojas y a mi hermana Noemi Romero Soplá. Por ser un ejemplo a seguir y brindarme su apoyo incansable en mi proceso de formación profesional, guiándome con su ejemplo durante mis años de formación profesional.

Deybi Judith

En primer lugar, a Dios, por regalarme la vida y la salud. A mis queridos padres Alberto Celiz Chanzapa y Alicia Culqui Ocmin. A mis hermanos por su inmenso apoyo en el logro de mi objetivo profesional, enseñándome con su ejemplo para ser una persona de bien en la vida.

Heiner

Agradecimiento

Lo dedico principalmente a Dios, por ser el inspirador y darme fuerza para continuar en este proceso de obtener uno de los anhelos más deseados, A todas las personas que nos han apoyado y han hecho que el trabajo se realice con éxito en especial a aquellos que nos abrieron las puertas y compartieron sus conocimientos. Gracias a mi familia, por ser el principal promotor de mis sueños, por confiar y creer en mis expectativas, por los consejos, valores y principios que me han inculcado.

Deybi Judith

Quiero expresar mi gratitud a Dios, quien con su bendición llena siempre mi vida y a toda mi familia por estar siempre presentes. A toda la plana docente de la Universidad Nacional de San Martín – Tarapoto, por sus valiosas enseñanzas en nuestra formación profesional y a todas las personas que se vieron involucradas para dar por concluido esta gran investigación, con lo cual concluimos una etapa de nuestra vida estudiantil y profesional.

Heiner

Índice general

Dedicatoria.....	vi
Agradecimiento	vii
Índice general	viii
Índice de tablas	ix
Índice de siglas o abreviaturas.....	x
Resumen	xi
Abstract.....	xii
Introducción.....	1
CAPÍTULO I REVISIÓN BIBLIOGRÁFICA	4
1.1. Antecedentes de la investigación	4
1.2. Bases Teóricas	11
1.3. Definición de términos básicos	19
CAPÍTULO II MATERIALES Y MÉTODOS	22
2.1. Hipótesis	22
2.2. Sistema de variables.....	22
2.3. Tipo y nivel de investigación	26
2.4. Diseño de investigación	26
2.5. Población y muestra.....	27
2.6. Técnicas e instrumentos de recolección de datos	28
2.7. Técnicas de procesamiento y análisis de datos	28
CAPÍTULO III RESULTADOS Y DISCUSIÓN	29
3.1. Resultados	29
3.2. Discusión	42
CONCLUSIONES.....	47
RECOMENDACIONES	48
REFERENCIAS BIBLIOGRÁFICAS	49
ANEXOS.....	54

Índice de tablas

Tabla 1 Operacionalización de la Variable 1	24
Tabla 2 Operacionalización de la Variable 2.....	25
Tabla 3 Asignación presupuestal por fuentes de financiamiento de la Municipalidad Distrital de Calzada año 2018.	29
Tabla 4 Ejecución por Genérica de Gasto de la Municipalidad de Calzada año 2018.....	30
Tabla 5 Asignación del presupuesto de la Municipalidad Distrital de Calzada año 2018 a nivel de función	30
Tabla 6 Ejecución por categorías presupuestales del gasto de la municipalidad distrital de calzada año 2018	31
Tabla 7 Resumen de procesamiento de casos.....	33
Tabla 8 Tabla cruzada de Presupuesto por resultados * Cumplimiento de metas.....	33
Tabla 9 Prueba de Chi Cuadrado presupuesto por resultados * Cumplimiento de metas ...	34
Tabla 10 Resumen de procesamiento de casos.....	35
Tabla 11 Tabla cruzada de Presupuesto por resultados * Inclusión social.....	36
Tabla 12 Prueba de Chi Cuadrado presupuesto por resultados e Inclusión social	36
Tabla 13 Resumen de procesamiento de casos.....	38
Tabla 14 Tabla cruzada de presupuesto por resultados*Gobernabilidad	38
Tabla 15 Prueba de Chi Cuadrado presupuesto por resultados*Gobernabilidad	39
Tabla 16 Resumen de procesamiento de casos.....	40
Tabla 17 Tabla cruzada de Presupuesto por resultados*Desarrollo e infraestructura productiva	41
Tabla 18 Prueba de Chi Cuadrado Presupuesto por resultados*Desarrollo e infraestructura productiva	42

Índice de siglas o abreviaturas

- PPR: Presupuesto por resultados
- IS: Inclusión social
- CI: Control interno
- PP: Presupuesto participativo
- PBI: Producto bruto interno
- EGP: Estrategia de gestión pública
- PP: Presupuesto público
- PI: Plan de incentivos
- INEI: instituto nacional de estadística e informática

Resumen

La investigación titulada “Presupuesto por resultados para mejorar el cumplimiento de metas de la Municipalidad Distrital de Calzada” planteó como objetivo general determinar la relación existente entre el presupuesto por resultados y el cumplimiento de metas en la Municipalidad Distrital de Calzada. La muestra estadística estuvo conformada por 319 pobladores. La investigación es aplicada, descriptivo - correlacional. La hipótesis planteada fue: Existe relación significativa entre el presupuesto por resultados y el cumplimiento de metas en la Municipalidad Distrital de Calzada; los resultados arrojaron a una alta relación y muy significativa entre el presupuesto por resultados y el cumplimiento de metas en la municipalidad distrital de calzada. valor de chi-cuadrado de Pearson es de 9,385. La razón de verosimilitud es de 8,091. La asociación lineal por lineal es de 1,372 y la significación asintótica (bilateral) es de 0,052. Dando a conocer que si existe una relación alta y significativa entre las variables sujetas a estudio. Presupuesto por resultado y el cumplimiento de metas en la Municipalidad Distrital de Calzada. Dado que el valor estadístico (Significación asintótica - bilateral) es 0,052 casi igual que el margen de error estadístico de 0,05. En consecuencia, se acepta la hipótesis alternativa que a la letra dice: Existe relación significativa entre el presupuesto por resultados y el cumplimiento de metas en la Municipalidad Distrital de Calzada.

Palabras clave: Presupuesto por resultados, cumplimiento de metas, inclusión social.

Abstract

The general objective of the research entitled " Budgeting for results to improve the fulfillment of goals in the District Municipality of Calzada" was to determine the relationship between budgeting for results and the fulfillment of goals in the District Municipality of Calzada. The statistical sample consisted of 319 inhabitants. The research is applied, descriptive-correlational. The hypothesis was: There is a significant relationship between the budgeting for results and the achievement of goals in the District Municipality of Calzada; the results showed a high and very significant relationship between the budgeting for results and the achievement of goals in the District Municipality of Calzada. Pearson's chi-square value is 9,385. The likelihood ratio is 8,091. The linear by linear association is 1,372 and the asymptotic significance (bilateral) is 0,052, showing that there is a high and significant relationship between the variables under study. Budgeting for results and the fulfillment of goals in the District Municipality of Calzada. Given that the statistical value (asymptotic significance - bilateral) is 0,052, almost equal to the statistical margin of error of 0,05. Consequently, the alternative hypothesis is accepted, which states that there is a significant relationship between the budgeting for results and the fulfillment of goals in the District Municipality of Calzada.

Keywords: Budgeting for results, achievement of goals, social inclusion.



Introducción

El presupuesto por resultados y el cumplimiento de metas son temas que durante los últimos años se han trabajado con mayor énfasis en los gobiernos locales, toda vez que los presupuestos están sujetos al cumplimiento de metas institucionales. Según el Ministerio de Economía y Finanzas (MEF), en el Perú desde el año 2007 ya se viene implementando la Reforma en el Sistema Nacional de Presupuesto: El cual tiene la finalidad de asegurar que la población reciba los bienes y servicios de acuerdo a las necesidades que requiere una población.

Asimismo, el presupuesto por resultados vincula la asignación de aquellos recursos, que son provenientes del producto y resultado medible en beneficio de la sociedad a fin de contribuir a la mejora de su calidad de vida la población, teniendo como consigna de saber si se está con lo programado y si las ejecuciones son eficientes y eficaces del escaso presupuesto asignado a los gobiernos de turno.

En el Perú, todas las municipalidades distritales son órganos de gobierno local que se rigen por presupuestos anuales. Para asegurar la calidad de la inversión solo deben priorizarse proyectos que puedan ser viables y sostenibles; es por ello que es importante identificar correctamente los problemas y necesidades, que permitan avanzar efectiva y progresivamente hacia la mejora del bienestar y la equidad social.

Enfocándonos en la Municipalidad Distrital de Calzada, el cumplimiento de metas es entendida como el reflejo de la presencia de valores, buenas costumbres y otras actitudes positivas frente al estado, todos ellos compartidos por la gran sociedad que habita en el distrito de calzada, pero estas actitudes positivas frente al cumplimiento de metas y a los presupuestos por resultados se miden a la gestión de una autoridad, en los trabajos referentes a inversión en infraestructura y otras obras de bien social.

Por lo tanto, la presenta investigación con la finalidad de establecer los logrados obtenidos, así como presentar las recomendaciones que permitan mejoras en su aplicación para mejorar la calidad de vida de la población de calzada, se proyecta los problemas siguientes:

Problema General

- ¿De qué manera el presupuesto por resultados se relaciona con el cumplimiento de metas en la Municipalidad Distrital de Calzada?

Problemas específicos

- a. ¿De qué manera el presupuesto por resultados se relaciona con la inclusión social en la Municipalidad Distrital de Calzada, año 2018?
- b. ¿En qué medida el presupuesto por resultados se relaciona con la gobernabilidad en la Municipalidad Distrital de Calzada, año 2018?
- c. ¿De qué manera el presupuesto por resultados se relaciona con el desarrollo e infraestructura productiva en la Municipalidad Distrital de Calzada, año 2018?

Objetivo general

- Determinar la relación existente entre el presupuesto por resultados y el cumplimiento de metas en la Municipalidad Distrital de Calzada.

Objetivo específico

- Establecer la relación que existe entre el presupuesto por resultados y la inclusión social en la Municipalidad Distrital de Calzada, año 2018.
- Evaluar la relación que existe entre el presupuesto por resultados y la gobernabilidad en la Municipalidad Distrital de Calzada, año 2018.
- Analizar la relación que existe entre el presupuesto por resultados y el desarrollo e infraestructura productiva en la Municipalidad Distrital de Calzada, año 2018.

Hipótesis general

- Existe relación significativa entre el presupuesto por resultados y el cumplimiento de metas en la Municipalidad Distrital de Calzada.

Hipótesis específicas

- **Hipótesis específica 1**

Hii: Existe relación significativa entre el presupuesto por resultados y la inclusión social en la Municipalidad Distrital de Calzada, año 2018.

- **Hipótesis específica 2**

Hiii: Existe relación significativa entre el presupuesto por resultados y la gobernabilidad en la Municipalidad Distrital de Calzada, año 2018.

- **Hipótesis específica 3**

Hiv: Existe relación significativa entre el presupuesto por resultados y el desarrollo e infraestructura productiva en la Municipalidad Distrital de Calzada, año 2018.

Las variables de estudio son el presupuesto por resultados y el cumplimiento de metas.

El método de la investigación utilizado fue el descriptivo e inferencial cuya técnica empleada fue la encuesta y su instrumento de investigación que fue el cuestionario. En el procesamiento de datos se utilizó el programa estadístico SPSS 25 (Statistical Package for Social Sciences) versión actualizada.

Con ello se ha determinado el grado de correlación (Correlación de Pearson) entre las dos variables en estudio. En la presente investigación se ha realizado un profundo análisis de la relación que existe entre el presupuesto por resultados y el cumplimiento de metas en la Municipalidad Distrital de Calzada.

Teniendo como resultados una alta relación y muy significativa entre el presupuesto por resultados y el cumplimiento de metas en la municipalidad distrital de calzada. valor de chi-cuadrado de Pearson es de 9,385. La razón de verosimilitud es de 8,091. La asociación lineal por lineal es de 1,372 y la significación asintótica (bilateral) es de 0,052. Dando a conocer que si existe una relación alta y significativa entre las variables sujetas a estudio. Dado que el valor estadístico (Significación asintótica - bilateral) es 0,052 casi igual que el margen de error estadístico de 0,05.

En consecuencia, se acepta la hipótesis general la cual dice: Existe relación significativa entre el presupuesto por resultados y el cumplimiento de metas en la Municipalidad Distrital de Calzada.

La estructura de la presente investigación está dividida en tres capítulos:

En el CAPITULO I REVISIÓN BIBLIOGRÁFICA, está comprendida por los antecedentes de investigación, bases teóricas y la definición de términos básicos.

En el CAPITULO II MATERIAL Y METODOS, comprende el planteamiento de hipótesis, sistema de variables, tipo y nivel de investigación, diseño de la investigación, población y muestra, técnicas e instrumentos de recolección de datos y técnicas de procesamiento y análisis de datos.

En el CAPITULO III RESULTADOS Y DISCUSION, que comprende a los resultados y discusión de resultados.

Finalmente, las conclusiones, recomendaciones, referencias bibliográficas y anexos.

CAPÍTULO I

REVISIÓN BIBLIOGRÁFICA

1.1. Antecedentes de la investigación

Los países que en la actualidad son potencia, tienen antecedentes de haber pasado por una crisis fiscal, es a partir de esta que algunos países decidieron tomar las medidas de prestación de servicios o privatización, entonces pusieron todo el esfuerzo por incrementar la productividad del sector público, es así donde creció el interés y las ganas por obtener mejores resultados de las tareas y actividades realizadas por organizaciones e instituciones, la recuperación fue denominada nueva gerencia pública, es decir el presupuesto por resultados no se basa en lo obtenido al final de un determinado proceso sino durante todo lo recorrido para alcanzarlo. En pocas palabras la administración tiene como finalidad mantener un estado capaz de proveer eficazmente los bienes y servicios a la comunidad.

El presupuesto por resultados debe ser monitoreado por profesionales durante los procesos y no solo estar pendiente de los resultados obtenidos, motivo por el cual la Contraloría General de la Republica - CGR, Tiene acceso en cualquier momento y sin limitación a los registros, documentos e información de las entidades, aun cuando sean secretos; así como requerir información a particulares que mantengan o hayan mantenido relaciones con las entidades; siempre y cuando no violen la libertad individual (artículo 22 , Ley N° 27785).

la mayoría de las instituciones Públicas cuentan con personal capacitado que manejan los nuevos métodos de trabajo, sin embargo, no existe un adecuado manejo del presupuesto por resultados es decir no hay una adecuada gestión los que afecta en sobre manera al cumplimiento de metas y objetivos es por esa razón que muchos gobiernos regionales fracasan en su gestión y los más afectados son la población. el Perú viene implementado diferentes reformas en el sistema nacional de presupuesto pues el gobierno busca que la población tenga acceso a bienes y servicios en buenas condiciones y de esa manera contribuir a mejorar su calidad de vida.

En este sentido se determina que el presupuesto por resultados es una estrategia utilizada por el gobierno a través de los programas presupuestales, acciones de seguimiento del desempeño, los incentivos a la gestión y otras herramientas que

establezca el Ministerio de Economía y Finanzas a través de la Dirección de Presupuesto Público y con ayuda de otras entidades.

Por otra parte las regiones del país en los últimos años han enfrentado problemas relacionados al cumplimiento de metas, pues cada región se encuentra en la obligación de informar si estas se están cumpliendo a cabalidad, sin embargo no siempre es así pues muchos de estos gobiernos sólo informan ciertas cosas, además no lo hacen de manera oportuna y clara es decir poseen gran cantidad de deficiencias, es por ello que entre las normas que el Ministerio de Economía y Finanzas - MEF (2016) exige que “los plazos no pueden ser prorrogados ni muchos menos las metas pueden ser subsanadas después de vencerse el plazo establecido”.

Que, mediante Decreto Supremo N.º 394-2016-EF se aprobaron los Procedimientos para el cumplimiento de metas y la asignación de los recursos del Programa de Incentivos a la Mejora de la Gestión Municipal (PI) del año 2017, los cuales disponen en el artículo 6 que las municipalidades deben cumplir con determinadas metas para acceder a los recursos del referido Programa (párrafo 2).

La Municipalidad Distrital de Calzada es una institución del gobierno local que tiene la función de administrar los ingresos económicos y desarrollar labores en beneficio y progreso de la comunidad local, presidida por el Sr. Elvis Chavarri Horna actual alcalde distrital; sin embargo se ha evidenciado cierto descontento de la población hacia las obras ejecutadas ya que muchas veces estas no satisfacen sus necesidades, debido a la deficiente ejecución del presupuesto por resultados, la cual ha demostrado que no prioriza los intereses de la población, viéndose reflejadas en el incumplimiento de metas de los programas presupuestales; además cabe recalcar que los instrumentos del Presupuesto por Resultados no están siendo manejados adecuadamente lo que ha generado problemas en la ejecución y desarrollo de los programas establecidos.

Por tal motivo se pretende analizar el presupuesto por resultados y el cumplimiento de metas para luego establecer la relación que existe entre ellas. La población es testigo que en las diversas entidades Públicas entre las que se incluye a la Municipalidad Distrital de Calzada, existen serios inconvenientes respecto a la procreación, manejo y gestión de sus recursos, la cantidad que recibe de la transferencia del Tesoro Público, así como de los que genera directamente.

El presupuesto público tradicional genera una serie de inconvenientes en su utilización respecto a los ingresos y gastos que desfiguraban el cumplimiento de sus objetivos y metas a través del tiempo.

Según el Ministerio de Economía y Finanzas, para el año 2018, los recursos ordinarios ascienden a S/ 58 190,00 soles, los recursos directamente recaudados ascienden a S/. 225 800,00 soles y los recursos determinados ascienden a S/ 1 571 262,00 soles.

Mediante el Presupuesto por resultados, la municipalidad debe buscar fortalecer los recursos financieros asignados, para la realización de los proyectos de inversión, del mismo modo para que contribuya a lograr un resultado a favor del beneficio de la población, en proporción con los objetivos estratégicos de la municipalidad, de esta manera alcanzar las metas planteadas por el Perú.

A nivel internacional

Salazar (2016), en su tesis titulada *“Rendición de cuentas y gobierno local: la moción de censura como elemento de control político en el ámbito local”*. (Tesis doctoral). Universidad Complutense de Madrid, España. Pretende identificar las características de la moción de censura como mecanismo de control político en el ámbito local, por tanto la investigación fue de tipo inductivo, la muestra estuvo compuesta por los ciudadanos, a quienes se encuestó. Obteniendo las siguientes conclusiones: tras un previo análisis se determinó que el gobierno local posee falencias en el cumplimiento de metas, ya que los proyectos presupuestados no se han ejecutado a cabalidad, ello ha generado insatisfacción y preocupación en la población, pues son obras que necesitan ser ejecutadas, ya que de ello depende mejorar la calidad de vida de las personas.

Quiñónez (2014), en sus tesis de investigación titulada: *“Implementación del presupuesto por resultados en la Policía Nacional, período 2013”*. (Tesis de pregrado). Universidad Central del Ecuador, Quito. Tiene como finalidad proponer la implementación presupuestaria por resultados 2013, para determinar las prioridades y jerarquización de las necesidades de la Policía Nacional. el tipo de estudio fue inductivo, bibliográfico, deductivo con un diseño de campo. La muestra estuvo conformada por todos los responsables de la Dirección Nacional Financiera de la Policía Nacional, como son el director financiero, director técnico, jefe de

presupuesto, jefe de contabilidad, siendo el instrumento utilizado la encuesta. Concluye que: Durante los últimos cuatro años, los Recursos de Autogestión de la Policía Nacional del Ecuador, han contribuido de forma mínima con relación al presupuesto de ingresos entre un 2,65% y 4,32% por lo que la institución policial depende de las transferencias del gobierno central, por lo tanto existen un sinnúmero de modificaciones presupuestarias, por otro lado, el gasto más representativo dentro de la institución policial mediante las cédulas presupuestarias estudiadas es el de gasto corriente, con su mayor peso en el personal que entre el 2008 y 2011 oscila en un 88% y 98% por lo que se debe evaluar la gestión de los funcionarios independientemente de su función dentro de la institución.

Gonzalo (2014), en su tesis titulada *“Factores que Influyen en el Cumplimiento de Metas en Pacientes Hipertensos con consulta externa del HTA, en noviembre y diciembre del 2010”*. concluye que: el análisis estadístico con el propósito de determinar qué tipo de factores están influyendo de manera primordial en el cumplimiento de las metas de los pacientes hipertensos con insuficiencia renal crónica, en la población de estudio a partir de una muestra. Transversal: Enfocados en el estudio de las características socio-biológicas de los pacientes que acuden a consulta externa de medicina interna del Hospital regional Ambato (HRA). Se ha identificado que los factores influyentes que no permiten el cumplimiento de metas en pacientes hipertensos con IRC, son los que están relacionados con el paciente, como es la dieta hipo sódica, cumplida solo por el 17%, el consumo de aceites vegetales y frituras por el 69%, el consumo de alcohol por el 31%, el consumo del tabaco por un 29% del total de pacientes atendidos en consulta externa del hospital provincial docente Ambato. Se ha determinado que el 69% de pacientes hipertensos con IRC, no tienen un nivel adecuado de su TA.

Sánchez (2016), en su estudio titulado: *“Análisis de la implementación del presupuesto por resultados en Guatemala”*. (Tesis de maestría). Universidad de Chile, Santiago de Chile. Tiene como finalidad analizar específicamente la implementación del presupuesto por resultados por parte del ente rector en las instituciones públicas de Guatemala, siendo este estudio descriptivo - cualitativa, la muestra tomada fue a todas aquellas instituciones publica de Guatemala, a quienes se les encuestó. Llegó a las siguientes conclusiones: Después de la última medición y evaluación realizada por el Prodev, Guatemala ha alcanzado avances significativos en cada una de las

dimensiones del Presupuesto por Resultados. Su implementación se ha realizado de forma gradual con un liderazgo marcado en los componentes de Planificación y Presupuesto, esto implica no solamente el avance en normativa legal, sino también en la disposición de guías, manuales, procesos, procedimientos, implementación y mejoras en los sistemas informáticos, formación de capacidades y quizá lo más destacable: la apertura hacia procesos que transparentan la gestión. El sustento legal de la Gestión por Resultados en la Ley Orgánica del Presupuesto y la actualización del Reglamento de dicha Ley, le da robustez al proceso en general respecto a la institucionalización y obligatoriedad en el cumplimiento de los mandatos en el uso de la metodología.

A nivel nacional

Ayala y Pineda (2016), en su estudio titulado: “*Evaluación de la ejecución presupuestaria y el cumplimiento de metas y objetivos de la Municipalidad Distrital de Kelluyo, periodos 2014 – 2015*”. (Tesis de pregrado). Universidad Andina “Néstor Cáceres Velásquez”, Puno – Perú. Plasmó como objetivo general evaluar ambas variables de la Municipalidad Distrital de Kelluyo, la metodología empleada para su desarrollo estuvo ceñido en los métodos descriptivo y deductivo, la muestra lo constituyó la Oficina de Planificación y Presupuesto; como técnica de recolección de datos se utilizó el análisis documental. Concluye que: Está demostrado que el presupuesto de ingresos de la Municipalidad Distrital de Kelluyo, en el periodo fiscal 2014 se llegó a ejecutar al 99,47% que representa un monto de S/ 15 561 629,97 nuevos soles, siendo el Presupuesto Institucional Modificado (PIM) programado de S/ 15 645 182,00 nuevos soles; para el periodo fiscal 2015 se llegó a ejecutar al 85,81% que representa un monto de S/. 11 486 263,62 nuevos soles, siendo el Presupuesto Institucional Modificado (PIM) programado de 13 386 300,00 nuevos soles. Demostrándose una deficiente capacidad de generación de ingresos en ambos periodos 2014 - 2015 la que repercute en el cumplimiento de objetivos y metas presupuestales de la municipalidad. Demostrándose que en ambos periodos la programación presupuestaria es deficiente y al mismo tiempo falta de capacidad de gasto, razón por la cual influye negativamente en la ejecución de gastos pudiendo ser beneficiado con ese fondo a las comunidades, sectores y organizaciones sociales que tienen necesidades aún no cumplidas durante muchos años.

Tasayco (2017), en su tesis de doctorado titulada “*Presupuesto por resultados en el sector educación caso Región Callao 2015*” de la universidad César Vallejo, en donde se tiene la pregunta general ¿Cuál es la problemática del presupuesto por resultados en el sector educación en la Región Callao año 2015?, en los cuales se han empleado las variables: Presupuesto por Resultados. Tiene como objetivo general describir la problemática del presupuesto por resultados en el sector educación en la Región Callao año 2015. En la cual se demuestra que el desconocimiento del propósito genera una problemática en cuanto a la aplicación del presupuesto por resultados en el sector educación; la falta de liderazgo de los directores genera una problemática en cuanto a la aplicación del presupuesto por resultados en el sector educación; la falta de decisión política genera una problemática en cuanto a la aplicación del presupuesto por resultados en el sector educación.

Villavicencio y Mauro (2017), en su tesis titulada: “*El presupuesto por resultados como herramienta para mejorar la gestión gerencial de la municipalidad distrital de ascensión – 2016*” de la Universidad Nacional de Huancavelica. Se ha determinado que el Presupuesto por resultados se relaciona de forma positiva y significativa con la Gestión gerencial en la Municipalidad Distrital de Ascensión, periodo 2016. La intensidad de la relación obtenida con el coeficiente de rangos de Spearman es $r_s=79,2\%$ que se tipifica como positiva considerable, asimismo el contraste de significancia asociado es $p=0,0<0,05$ de tal manera que el estimador de la correlación poblacional se ubica al 95% entre los límites IC[62,9%; 89,6%]. El coeficiente de determinación muestra que el 62,7% de la variabilidad de la gestión gerencial es explicado por el Presupuesto por resultados. El 76,4% de trabajadores del municipio consideran que el Presupuesto por resultados es muy desfavorable, el 20,0% considera que es favorable y el 3,6% considera que es muy favorable; asimismo el 5,5% de trabajadores consideran que la gestión gerencial es muy desfavorable, el 25,5% consideran que es desfavorable, el 58,2% consideran que es favorable y el 10,9% consideran que es muy favorable.

Curo, I.(2017), en su tesis titulada: “*Implementación del presupuesto participativo como instrumento de gestión para el cumplimiento de objetivos y metas de la Municipalidad Distrital de Huata periodo 2015*”. (Tesis de pregrado) Universidad Privada San Carlos, Puno, Perú. Tiene como principal objetivo analizar la Implementación del Presupuesto Participativo en el cumplimiento de objetivos y

metas de la municipalidad distrital de Huata, el tipo de investigación descriptivo, la muestra estuvo conformado por todos proyectos, las cuales se utilizó la encuesta. Concluyendo que: Respecto a la evaluación del Nivel de Cumplimiento de los Objetivos son Eficaces Parcialmente en la Implementación del Presupuesto Participativo, encontramos deficiencias en la inclusión de proyectos en el PIA con un 75%, lo que significa que no se realizó la consolidación de los proyectos programados; rendición de cuentas con un 75%, consideran que no se realiza en plazos establecidos y el indicador de eficacia de obras programados alcanza el 35%, considerado una calificación regular, por lo tanto nos demuestra que no se cumplió de forma eficaz con los objetivos y metas establecidos.

A nivel regional

Fernández (2016), en su tesis titulada: *“El presupuesto participativo y su incidencia en la Calidad de gasto público de la Municipalidad distrital de Soritor en el periodo 2013 - 2014”*, determinó las siguientes conclusiones: El presupuesto participativo es aquel mecanismo de participación ciudadana, por el cual la población contribuye a determinar el destino de los recursos públicos de su municipio. Los resultados obtenidos, evidenciaron la participación ciudadana en estos procesos y la percepción de los agentes participantes sobre la ejecución del gasto público en proyectos de inversión, ligados principalmente, a los programas sociales; demostrando, además, la transparencia con que se realiza la gestión municipal durante el periodo de estudio. Como parte de las conclusiones, podríamos mencionar que un gran porcentaje (55%) de los agentes participantes consideran que los recursos de la municipalidad distrital de Soritor se distribuyen de forma equitativa en la población.

Paredes (2017), en su tesis titulada: *“La ejecución presupuestal y el cumplimiento de las metas físicas programadas de una obra de EMAPA San Martín S.A. en el año 2015”*. (Tesis de pregrado) Universidad Peruana Unión, Tarapoto, Perú. Tiene como finalidad evaluar la ejecución presupuestal de los gastos y el cumplimiento de las metas físicas programadas de la obra mejoramiento del sistema de agua potable y alcantarillado del jirón Grau cuerdas once, doce, trece y quince de EMAPA San Martín S.A. en el año 2015. El tipo de estudio fue cualitativo, la muestra estuvo constituida por las cuerdas 11, 12, 13 y 15. a quienes se utilizó como instrumento el cuestionario de preguntas. Concluye que: se logró evaluar la ejecución presupuestal y las metas físicas programadas de la obra mejoramiento del sistema de

agua potable y alcantarillado jirón Grau cuerdas once, doce, trece y quince (C-11, C-12, C-13 y C-15) de EMAPA San Martín S.A. en el año 2015”, a través de la comparación de los presupuestos del estudio de pre inversión, expediente técnico y liquidación de la obra, en la que hubo una variación presupuestal sustancial de S/ 620 257,20 a S/ 347 862,78, por el cambio de modalidad de la obra de indirecta a directa.

Castillo (2016), en su estudio titulada: “*Relación de la gestión del presupuesto por resultados con el gasto municipal del distrito de Morales – 2015*”. (Tesis de maestría) Universidad Cesar Vallejo, Tarapoto, Perú. Tiene como propósito establecer la relación entre ambas variables, siendo el tipo de investigación correlacional, la muestra estuvo conformada por 20 trabajadores administrativos, a quienes se les aplico como instrumento el cuestionario de preguntas. Concluye que: Existe relación significativa entre el presupuesto por resultados y el gasto Municipal del distrito de Morales 2015. Con un Coeficiente de Correlación de Pearson de (0,958**) siendo ésta una correlación positiva muy fuerte entre variables, lo cual determina que el uso de los recursos financieros, indicadores de evaluación presupuestal y la toma de decisiones están relacionadas en un 92% con el gasto municipal de la entidad e indica que se realizó deficientemente en ese periodo. Asimismo, también se determinó que existe relación significativa entre los recursos financieros y el gasto Municipal del distrito de Morales 2015. Con un Coeficiente de Correlación de Pearson de (1,000**) siendo ésta una correlación positiva perfecta entre las variables, esto a su vez determina que la captación de ingresos propios y las transferencias recibidas del tesoro público están relacionados en un 100% con el gasto municipal de la entidad, además no fueron adecuados para cubrir el Presupuesto Institucional Programado (PIP) durante este periodo.

1.2. Bases Teóricas

Variable 1: Presupuesto por resultados

Según el Ministerio de Economía y finanzas en su portal web, menciona que el presupuesto por resultados es una estrategia de gestión pública que permite vincular la asignación de recursos presupuestales a bienes y servicios (productos) y a resultados a favor de la población, con la característica de permitir que estos puedan ser medibles. Para lograrlo es necesario un compromiso de las entidades públicas, definir responsables, generar información, y rendir cuentas. (www.mef.gob.pe).

El presupuesto por resultados representa una estrategia de la gestión pública que liga la retribución de recursos a los productos y resultados alcanzables a beneficio de la población, de tal modo es importante que exista un concepto preciso y objetivo de los resultados a lograr, la identificación y compromiso por parte de los entes para alcanzarlos, la precisión de los responsables ya sea para la implementación de herramientas del presupuesto por resultados así como para la entrega de cuentas del gasto público, además establecer mecanismos que permitan producir data o información de acuerdo a los productos, los resultados obtenidos y los procesos realizados para lograrlos. (MEF, 2016, párr. 2)

El presupuesto por resultados es un instrumento que contribuye a tener un mejor control de los presupuestos, ya que mediante esta se puede hacer un seguimiento sobre todos los programas o proyectos que se llevaran a cabo, vigilando que se cumpla cada uno de los procesos con eficiencia y eficacia.

El presupuesto por resultados se define como tratamiento o “nuevo proceso para elaborar los presupuestos públicos, donde el financiamiento primero deber ser diseñado, evaluado y ejecutado en función a los cambios que se dan a favor de la población, generalmente la de bajos recursos o parte rural del país” (OSCE, 2016, párr. 1). El presupuesto por resultados es un proceso que permite vigilar y supervisar el manejo de los presupuestos destinados a proyectos del país, siempre en función del bienestar de la comunidad, además contribuye a que los objetivos propuestos se cumplan satisfactoriamente.

El presupuesto por resultados es el grupo de metodologías, pasos, procesos y herramientas que permiten adherirse de forma sistemática, transparente y correcta la data obtenida del rendimiento antiguo o pasado, presente y futuro en base a cada paso que se realiza para la toma de decisiones en cada grado de las instituciones durante el periodo de presupuesto.

Es importante tener en cuenta que el presupuesto por resultados es un beneficio para las comunidades pues gracias a ello se lograra llevar un mejor control de los presupuestos destinados a ciertos proyectos, que estos sean utilizados de forma correcta y con eficiencia.

Importancia del presupuesto por resultados

El presupuesto por resultados busca generar un diseño integrado del involucramiento del estado, así mismo incrementar el nivel de bienestar de la población, establecer una relación entre los resultados esperados y el proceso para lograrlos, realizar una integración del planeamiento nacional al presupuesto anual, de tal manera precisar las responsabilidades en la generación de bienes y resultados por parte de los implicados.

Mediante el presupuesto por resultados se busca que el estado se involucre con los gobiernos locales, para de esa manera identificar los verdaderos problemas y las necesidades que posee la población.

Beneficios prácticos

El presupuesto por resultados cuenta con beneficios que en su totalidad favorecen a la población, además “fortalece la medición o evaluación de los resultados obtenidos, contribuye a realizarse una adecuada ejecución de acciones, por último, fortalece la relación y articulaciones entre las entidades del gobierno y relaciona el acompañamiento de la evidencia objetiva” (OSCE, 2016, párr. 3). El presupuesto por resultados tiene ciertos beneficios que favorecen al estado y a la comunidad, en primer lugar, el estado pueda tener conocimiento de cómo se está manejando los presupuesto y el gasto público, y si los procesos contribuyen a un crecimiento y mejoramiento del país, por otra parte, es un factor importante para la población pues todos estos recursos asignados son para brindarles una mejor calidad de vida.

Características del presupuesto por resultados.

El presupuesto por resultados tiene ciertas características que la hacen diferentes y únicas, pero sobre todo favorables para la población.

Maneja el proceso presupuestario al logro de los resultados, además establece indicadores de rendimiento al momento que determina metas y objetivos en cada una de las tareas o actividades, brinda la información necesaria para que se tomen las decisiones correctas, pero además para corregir o eliminar deficiencias que impidan o retrasen el desarrollo, genera un nuevo modo de asignar los recursos, se realizan evaluaciones de manera constantes, y por último el objetivo principal del presente es mejorar la calidad de vida de la población. (Abedrop, 2010, p. 56).

Instrumentos del presupuesto por resultados

Según el Ministerio de Economía y Finanzas (2018) desarrollo del presupuesto por resultados comprende la utilización de diversos instrumentos como son los programas presupuestales, el proceso de seguimiento, las evaluaciones independientes y los incentivos a la gestión, herramientas que son de gran importancia puesto que contribuye con la mejora de la calidad del gasto público.

Programas Presupuestales

Unidad de programación de las acciones de las entidades públicas, las que integradas y articuladas se orientan a proveer productos (bienes y servicios), para lograr un Resultado Específico a favor de la población y así contribuir al logro de un Resultado Final asociado a un objetivo de la política pública. Por lo tanto, los programas presupuestales permitirán:

- ***Identificar y asignar recursos en aquellos productos*** (bienes y servicios) que inciden en el logro de resultados que beneficien a la población.
- ***Evaluar el gasto público bajo una lógica causal***: permiten esclarecer la lógica causal entre los productos (bienes y servicios) que se proveen a la población y sus resultados, y establecer indicadores para su medición.
- ***Articular esfuerzos entre los tres niveles de gobierno*** a través de la implementación de un PP con articulación territorial, que permita obtener mejores y mayores resultados y generar un mayor aprendizaje entre las diferentes entidades de los tres niveles de gobierno.

Cabe recalcar que el rol de la Municipalidad Distrital de Calzada es Participan en la validación de los modelos operacionales de los Programas Presupuestales (PP) con articulación territorial, y proveen productos (bienes y servicios) y ejecutan proyectos de inversión pública vinculados a los PP.

Seguimiento en el presupuesto por resultados

Para el MEF (2018), el Seguimiento es un proceso continuo de recolección y análisis de información, que da cuenta en qué medida un Programa Presupuestal está logrando sus resultados. Por lo que se realiza los siguientes seguimientos estructurados:

- ***Seguimiento del desempeño de los PP:*** proceso continuo de recolección y análisis de información para conocer en qué medida un Programa Presupuestal (PP) está alcanzando su objetivo y conocer algunas características relevantes de la provisión de sus bienes y servicios. Esta información es representada a través de indicadores de desempeño. (MEF, 2018).
- ***Seguimiento de la ejecución financiera y física de los PP:*** proceso continuo de análisis de información sobre el presupuesto público, en términos financieros y de producción física de productos y actividades de los Programas Presupuestales (PP). Esta información es reportada por las entidades públicas a través del Sistema Integrado de Administración Financiera del Sector Público (SIAF-SP). (MEF, 2018).
- ***Seguimiento a temas específicos en presupuesto público:*** Los temas específicos a los que la DGPP hace seguimiento son al gasto público en niñas, niños y adolescentes (GPNNA) y al gasto social (GS). Este seguimiento brinda información sobre el gasto que se realiza en favor de la niñez y el gasto en intervenciones y políticas a favor de la población pobre o vulnerable. (MEF, 2018). Cabe recalcar que el rol de la Municipalidad Distrital de Calzada es informar al MEF sobre el avance en la ejecución del presupuesto y las metas físicas alcanzadas de los productos y proyectos de los Programas Presupuestales.

Evaluaciones independientes

Las Evaluaciones Independientes consisten en el análisis sistemático y objetivo del diseño, gestión, desempeño, resultados e impactos de una intervención pública, proyecto, programa o política en curso o concluida; con el objetivo de proporcionar información confiable y útil en el proceso de toma de decisiones presupuestales y de gestión. (MEF, 2018). Por lo tanto, comprende dos tipos de evaluaciones:

- ***Evaluaciones de Diseño y Ejecución Presupuestal:*** herramienta desarrollada bajo el marco de Presupuesto por Resultados, que está orientada a detectar las potenciales acciones de mejora sobre el diseño, la implementación y el desempeño de una intervención pública, en curso o concluida. Sobre sus recomendaciones se definen compromisos de mejora de desempeño que son formalizados con la firma de una matriz entre la entidad evaluada y el MEF. (MEF, 2018).
- ***Evaluaciones de Impacto:*** miden el efecto causal directamente atribuible a una intervención sobre los resultados a los que espera llegar a través de su

implementación; es decir, sobre la mejora en las condiciones de vida de la población beneficiaria debido a la intervención. Este proceso se realiza mediante la estimación de escenarios contrafactuales. (MEF, 2018).

Incentivos a la gestión

Para el MEF (2018) la reforma del PpR se implementa progresivamente a través de cuatro instrumentos, siendo uno de ellos los Incentivos a la Gestión, el cual promueve la aceleración hacia el logro de los resultados al vincular directamente los recursos asignados con mejoras en gestión específicas. Por lo tanto, se asignan dos tipos de incentivos:

- **Programas de incentivo:** El PI fue creado mediante Ley N 29332 y está orientado a promover las condiciones que favorezcan el crecimiento y desarrollo sostenible de la economía local, incentivando a las municipalidades a la mejora continua y sostenible de la gestión local. El PI Implica una transferencia de recursos financieros condicionada al cumplimiento de metas que deben alcanzar las municipalidades en un periodo determinado. (MEF, 2018).
- **Convenios de Apoyo Presupuestario:** es un acuerdo de carácter técnico suscrito entre las entidades públicas y la Dirección General de Presupuesto Público. En el Convenio la Entidad Pública se compromete al cumplimiento de metas de Indicadores de Resultado o Producto del programa presupuestal, según corresponda, así como en la ejecución de los Compromisos Gestión para una mejor provisión de los servicios públicos. (MEF, 2018).

Variable 2: Cumplimiento de metas

Toda organización tiene como objetivo que “las metas se cumplan en el menor tiempo posible y utilizando los recursos necesarios, sin embargo, existen factores que no permiten el logro de dicha meta, es allí donde surgen los conflictos, el bajo rendimiento, la baja productividad y sobre todo la falta de competitividad” (Mager, 2002, p. 54).

Mager (2002), El cumplimiento de metas se define como los propósitos o fines que se desea alcanzar, determina la cuantificación de resultados logrados en un determinado tiempo, dentro del enfoque que a la gestión institucional se le da en esta metodología, las metas deben estar siempre orientadas al cumplimiento de la misión y de los objetivos de la organización.

Daft (2007), menciona que las metas organizativas son enunciaciones que determinan el estado futuro deseado que desea conseguir una organización. Así mismo esta adquiere sentido e identidad a través del grupo de metas que la integran. “Existen entidades que tienen un mismo giro, en un mismo lugar, pero lo que las hace diferentes son sus metas, porque cada una de ellas son únicas y por consecuencia operan de manera distinta” (p. 233).

Importancia del cumplimiento de metas:

Es de suma importancia tener en cuenta que el cumplimiento de metas contribuye al desarrollo y crecimiento de una organización, así mismo permite el desarrollo y crecimiento profesional de los colaboradores que mediante las metas realizan sus actividades con eficiencia.

El cumplimiento de metas está bastante ligado a lo que internamente nosotros creemos, esto implica estar convencido profundamente de que somos capaces de lograr ciertas cosas, algunas personas se les hace bastante difícil alcanzar altos niveles de bienestar porque simplemente están condicionados y limitados por las ideas que están en su interior, creen que el mundo está lleno de dificultades, entonces experimentan sus propias ideas. (Abedrop, 2010, p. 58).

Características de cumplimiento de metas:

El cumplimiento de metas se caracteriza por tener ciertos parámetros que indican como alcanzar o lograr los objetivos o actividades previamente planificadas o trazadas. Entre las características tenemos: (Oropeza, 2005, p. 65).

- Identificación de las metas, objetivos y resultados que se pretenden alcanzar.
- Un proyecto organizacional.
- Unidades de organización con autoridad claramente delimitada.
- Determinar políticas que encaminen o dirijan las operaciones y el cumplimiento de metas.

Elementos cumplimiento de metas

El cumplimiento de metas está compuesto de elementos que buscan alcanzar los fines propuestos, estos se presentan a continuación: (Tracy, 2004, p. 13).

- Competitividad, Responsabilidad, Motivación, Inteligencia, Satisfacción profesional, Talento y Compromiso.

Metas específicas individuales

Las metas específicas individuales se incluyen como parte de los objetivos, pues se especifican cada una de las tareas o trabajos que deben realizar los trabajadores en relación a las metas adscritas en los documentos.

Las acciones que deben realizar los colaboradores de una empresa, por lo general, se describen a detalle en el reglamento interno de trabajo (RIT) o en el Manual de Organización y Funciones (MOF).

En este documento se detallan los objetivos operativos y las funciones propias a cada división y departamento de la empresa. De igual manera, se describen las actividades que cada uno de los miembros de los diferentes departamentos debe realizar en atención a sus puestos. A este apartado del manual, se le denomina: descripción de puestos. (Daft, 2007, p. 234)

Finalmente, todas las actividades que realizan los colaboradores de la organización están encaminadas al cumplimiento de los objetivos operativos, que serán el medio para alcanzar los objetivos o metas oficiales de la organización. (Daft, 2007).

Metas operativas

En consecuencia, las metas u objetivos oficiales se derivan las metas u objetivos operativos. Las metas operativas designan los fines que se buscan mediante los procedimientos actuales de operación de la organización y explican lo que ésta intenta. Las metas operativas plantean el logro de resultados más concretos, medibles y específicos. Se trata de objetivos específicos que se materializan a través de las funciones de cada departamento o divisiones de la empresa. (Daft, 2007, p. 236).

En otros términos, las metas operativas especifican las acciones que debe ejecutar cada departamento de la empresa para lograr los objetivos oficiales de la misma. Éstas son el medio tangible para alcanzar la misión de la empresa.

La suma de las metas u objetivos operativos, que podemos identificar por la cualidad de ser específicos, hace reales las metas u objetivos oficiales de la organización. Cuando todas las personas que conforman la empresa trabajan cotidianamente a través de los diferentes departamentos, en orientación a los objetivos operativos propios de cada uno de ellos, el resultado será cumplir con los propósitos de la organización. (Daft, 2007p. 240).

Como se mencionó previamente, las metas organizacionales se clasifican de acuerdo con su función a través de niveles. Algunos teóricos, sólo señalan dos tipos: las oficiales y las operativas. Incluyendo dentro de éstas últimas, las tareas o actividades primarias que se deben desarrollar en una organización.

1.3. Definición de términos básicos

Según Tamayo ((1993), la definición de términos básicos “es la aclaración del sentido en que se utilizan las palabras o conceptos empleados en la identificación y formulación del problema”. (p.78)

Compromiso

Meyer & Allen. (1991). Conjunto de impresiones y creencias relativas del empleado hacia la organización, que caracterizan la correlación entre una persona y la organización. Es algo que refleja un deseo, una necesidad y una obligación de mantenerse dentro de una organización. (p.02)

Competitividad

Monterroso, E. (2016) explica que es un aspecto central en la sustentabilidad y éxito de una organización y, como tal, debe ser integrada al análisis estratégico. A fin de contribuir a una mejor comprensión de los aspectos ligados a la competitividad. (p.03)

Eficiencia

Amuelson y Nordhaus, (2002) "La eficiencia significa la utilización de los recursos de la sociedad de manera más adecuada posible para satisfacer las necesidades y los deseos de los individuos". (p.04)

Eficacia

Freeman (1982) "la eficacia es el grado de congruencia entre objetivos organizacionales y resultados observables. La eficacia está bien definida, solo si tanto los objetivos como los resultados, están bien definidos y la comparación entre los dos, es significativa". (p.12)

Ejecución presupuestaria

El Ministerio de Economía y Finanzas define que es la tapa del proceso presupuestario en la que se perciben los ingresos y se atienden las obligaciones de gasto de conformidad con los créditos presupuestarios autorizados en los presupuestos. (www.mef.gob.pe).

Administración

Hitt, Black y Porter, definen la administración como "el proceso de estructurar y utilizar conjuntos de recursos orientados hacia el logro de metas, para llevar a cabo las tareas en un entorno organizacional". (p.8)

Estrategias

Hax y Majluf (1996) Está orientada a desarrollar y fortalecer las competencias sustantivas, habilidades distintivas y capacidades de la empresa que contribuyan a asegurar la ventaja competitiva sustentable. (p.63)

Planeación estratégica

Sielinski (2007) señala que un proceso básico de planeación estratégica debe contener los siguientes elementos: crear una misión, crear una visión, establecer metas, Identificar estrategias, crear planes de acción, Dar seguimiento al plan y actualizarlo. (p.33)

Motivación

Santrock (2002), es "el conjunto de razones por las que las personas se comportan de las formas en que lo hacen. El comportamiento motivado es vigoroso, dirigido y sostenido" (p. 432)

Organización

Newman (1974), la organización es la determinación de las tareas de los individuos que se ve reflejada en la departamentalización de la empresa, la cual es esencial tanto para las empresas grandes como para las pequeñas, ya que como él establece "es un proceso de agrupamiento de actividades en secciones con fines directivos". (p.193).

Presupuesto participativo

El Ministerio de Economía y Finanzas lo define como, un instrumento de política y a la vez de gestión, a través del cual las autoridades regionales y locales, así como las organizaciones de la población debidamente representadas, definen en conjunto, cómo y a qué se van a orientar los recursos, teniendo en cuenta los Objetivos. (www.mef.gob.pe).

Presupuesto por resultados

El Ministerio de Economía y Finanzas lo define como, una estrategia de gestión pública que permite vincular la asignación de recursos presupuestales a bienes y servicios (productos) y a resultados a favor de la población, con la característica de permitir que estos puedan ser medibles. Para lograrlo es necesario un compromiso de las entidades públicas, definir responsables, generar información, y rendir cuentas. (www.mef.gob.pe).

Presupuesto Público

El Ministerio de Economía y Finanzas lo define como, un instrumento de gestión del Estado para el logro de resultados a favor de la población, a través de la prestación de servicios y logro de metas de cobertura con equidad, eficacia y eficiencia por las Entidades Públicas. (www.mef.gob.pe).

Recursos Públicos

El Ministerio de Economía y Finanzas lo define como, recursos del estado inherentes a su acción y atributos que sirven para financiar los gastos de los presupuestos anuales y se clasifican a nivel de fuentes de financiamiento. (www.mef.gob.pe).

Meta Presupuestaria

El Ministerio de Economía y Finanzas lo define como, la expresión concreta y cuantificable que caracteriza el producto o productos finales de las Actividades y Proyectos establecidos para el año fiscal. (www.mef.gob.pe).

Programas presupuestales

El Ministerio de Economía y Finanzas lo define como, una unidad de programación de las acciones de las entidades públicas, las que integradas y articuladas se orientan a proveer productos (bienes y servicios), para lograr un Resultado Específico a favor de la población y así contribuir al logro de un Resultado Final asociado a un objetivo de la política pública. (www.mef.gob.pe).

CAPÍTULO II

MATERIALES Y MÉTODOS

2.1. Hipótesis

Hipótesis general

Hi: Existe relación significativa entre el presupuesto por resultados y el cumplimiento de metas en la Municipalidad Distrital de Calzada, año 2018.

Hipótesis específica 1

Hii: Existe relación significativa entre el presupuesto por resultados y la inclusión social en la Municipalidad Distrital de Calzada, año 2018.

Hipótesis específica 2

Hiii: Existe relación significativa entre el presupuesto por resultados y la gobernabilidad en la Municipalidad Distrital de Calzada, año 2018.

Hipótesis específica 3

Hiv: Existe relación significativa entre el presupuesto por resultados y el desarrollo e infraestructura productiva en la Municipalidad Distrital de Calzada, año 2018.

2.2. Sistema de variables

Según Hernández, R. Fernández, C. y Baptista, L. (2010). Señalan que: “una variable es una propiedad que puede variar y cuya variación es susceptible de medirse u observarse”. (p.143).

Variable 1: Presupuesto por resultados

Escala de medición: Likert (1= Nunca, 2=A veces, 3=Siempre)

Dimensiones:

- **Programas presupuestales**
 - Asignación de recursos
 - Gasto público
 - Servicios básicos
- **Seguimiento presupuestal**
 - Desempeño presupuestal
 - Ejecución presupuestal
 - Evaluación presupuestal

- **Plan de incentivos**
- Programas de incentivo
- Convenios de apoyo
- Mayores beneficios

Variable 2: Cumplimiento de metas

Escala de medición: Likert (1= Nunca, 2=A veces, 3=Siempre)

Dimensiones:

- **Inclusión social**
- Trabajo formal
- Familias vulnerables
- Calidad de servicios
- **Gobernabilidad**
- Reducir la inseguridad
- Calidad de gestión pública
- Mayor cobertura de atención por el gobierno
- **Desarrollo e infraestructura productiva**
- Mejorar infraestructura vial
- Mejorar infraestructura tecnológica
- Mejorar la cobertura energética

Operacionalización de variables

Tabla 1

Operacionalización de la Variable 1

Variable 1	Definición conceptual	Definición operacional	Dimensiones	Indicadores	Escala
Presupuesto por resultados	Según el Ministerio de Economía y finanzas en su portal web, menciona que el presupuesto por resultados es una estrategia de gestión pública que permite vincular la asignación de recursos presupuestales a bienes y servicios (productos) y a resultados a favor de la población, con la característica de permitir que estos puedan ser medibles. Para lograrlo es necesario un compromiso de las entidades públicas, definir responsables, generar información, y rendir cuentas. (www.mef.gob.pe).	Es una estrategia de gestión pública que permite vincular e involucra a los programas presupuestales, mediante la asignación de recursos en las distintas actividades y programas sociales, económicos e institucionales.	Programas presupuestales Seguimiento presupuestal Plan de incentivos	Asignación de recursos. Gasto público. Servicios básicos. Desempeño presupuestal. Ejecución presupuestal. Evaluación presupuestal. Programas de incentivo. Convenios de apoyo. Mayores beneficios.	(Likert) 1= Nunca 2=A veces 3=Siempre

Fuente: Elaboración propia del autor

Tabla 2

Operacionalización de la Variable 2

Variable 2	Definición conceptual	Definición operacional	Dimensiones	Indicadores	Escala
Cumplimiento de metas	El cumplimiento de metas se define como los propósitos o fines que se desea alcanzar, determina la cuantificación de resultados logrados en un determinado tiempo, dentro del enfoque que a la gestión institucional se le da en esta metodología, las metas deben estar siempre orientadas al cumplimiento de la misión y de los objetivos de la organización. Mager (2002).	Representa la meta que desea alcanzar la municipalidad como parte de su programación y planes a corto, mediano y largo plazo, en temas de inclusión social, gobernabilidad y desarrollo en infraestructura productiva, en bienestar de la sociedad a través de los programas sociales.	Inclusión social	Trabajo formal. Familias vulnerables Calidad de servicios.	(Likert) 1= Nunca 2=A veces 3=Siempre
			Gobernabilidad	Reducir la inseguridad Calidad de gestión pública. Mayor cobertura de atención por el gobierno.	
			Desarrollo e infraestructura productiva	Mejorar infraestructura vial. Mejorar infraestructura tecnológica Mejorar la cobertura energética	

Fuente: Elaboración propia del autor

2.3. Tipo y nivel de investigación

Tipo de investigación

La investigación es de tipo aplicada, por considerar propósitos prácticos y bien definidos, es decir, se determinó la relación existente entre el presupuesto por resultados y el cumplimiento de metas en la Municipalidad Distrital de Calzada. Según Hernández, Fernández y Baptista (2014), El tipo de investigación es aplicada, puesto que se pretende analizar un problema previsto, dando respuesta a las preguntas específicas, por lo tanto, se centra en dar solución práctica a los problemas que se plantean en un momento dado. Finalmente, investigación por su finalidad es de tipo aplicada. Porque tiene como finalidad la resolución de problemas prácticos.

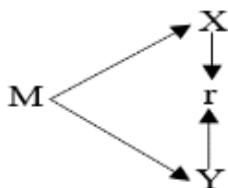
Nivel de investigación

Hernández (2010). Es de nivel descriptivo - correlacional. Porque tiene como propósito conocer la relación que existe entre dos o más conceptos, categorías o variables en un contexto en particular. Por lo tanto, el nivel de investigación es descriptivo por proporcionarnos guías u orientaciones para la realización de un determinado estudio. Y Correlacional porque permite conocer con mayor profundidad las causas y efectos entre las variables a investigar: presupuesto por resultados y el cumplimiento de metas en la Municipalidad Distrital de Calzada.

2.4. Diseño de investigación

Hernández, Fernández y Baptista. (1997, pag.245). Definen que la investigación no experimental es aquella que se realiza sin manipular deliberadamente variables. Es decir, es investigación donde no hacemos variar intencionalmente las variables independientes. Como señala Kerlinger (1979, p. 116). "La investigación no experimental o ex-post-facto es cualquier investigación en la que resulta imposible manipular variables o asignar aleatoriamente a los sujetos o a las condiciones". De hecho, no hay condiciones o estímulos a los cuales se expongan los sujetos del estudio. Los sujetos son observados en su ambiente natural, en su realidad. Finalmente, la presente investigación es no experimental, ya que las variables objeto en estudio, no fueron alteradas ni modificadas durante el proceso de investigación.

Esquema:



En donde:

M = Muestra “muestra estuvo conformada por 319 pobladores del distrito de Calzada”

X = Variable 1: Presupuesto por resultados

Y = Variable 2: cumplimiento de metas

r = Relación entre variables “presupuesto por resultados y el cumplimiento de metas”

2.5. Población y muestra

Población

La población estará conformada por los pobladores censados del Distrito de Calzada, censo del año 2017, los que suman un total de 1905 personas económicamente activa, según los resultados de INEI siendo estos las fuentes informantes para la recolección de datos.

Muestra

La muestra es la que puede determinar la problemática ya que les capaz de generar los datos con los cuales se identifican las fallas dentro del procesos, el grupo de individuos que se toma de la población, para estudiar un fenómeno estadístico. Según Tamayo, T. Y Tamayo, M (1997, p. 38)

Para determinar la muestra se procedió a calcular a través de la siguiente fórmula de acuerdo a la población total.

Datos:

- (Z) Nivel de confianza: $1,96 = 95\%$
- p: Probabilidad: $50\% = 0,5$
- q: $(1 - p) = 0,5$
- (d) Margen de error: $5\% = 0,05$
- (N) Población: 1 905

Fórmula:

$$n = \frac{NZ^2 pq}{(N-1)d^2 + Z^2 pq}$$

$$n = \frac{1905 (1,96)^2 (0,5)(0,5)}{(1905 - 1)(0,05)^2 + (1,96)^2 (0,5)(0,5)}$$

$$n = 319$$

Por lo tanto, la muestra estará conformada por 319 pobladores del distrito de calzada.

2.6. Técnicas e instrumentos de recolección de datos

La técnica empleada fue la encuesta para ambas variables. Y el instrumento utilizado para la recolección de datos fue el cuestionario para ambas variables.

2.7. Técnicas de procesamiento y análisis de datos

Técnicas sobre procesamiento de datos: se utilizó el programa Microsoft Excel para tabular la información luego de aplicar los instrumentos de investigación, así mismo, se utilizó el programa SPSS (Statistical Package for Social Sciences) versión actualizada, SPSS25.

Técnicas sobre el análisis de datos: se trabajó el análisis de datos cualitativo, haciendo uso de la prueba de las hipótesis y hipótesis nula, para determinar el chi-cuadrado de Pearson y así determinar la correlación entre las variables de investigación.

CAPÍTULO III

RESULTADOS Y DISCUSIÓN

3.1. Resultados

Asignación presupuestaria de la Municipalidad Distrital de Calzada año 2018.

Tabla 3

Asignación presupuestal por fuentes de financiamiento de la Municipalidad Distrital de Calzada año 2018.

Fuente de Financiamiento	PIA	PIM
1: Recursos ordinarios	58 190	4 981 225
2: Recursos directamente recaudados	225 800	487 902
5: Recursos determinados	1 287 272	2 107 036
TOTAL	1 571 262	7 576 163

Fuente: Consulta MEF

El presupuesto municipal aprobado para el 2018 de la municipalidad distrital de calzada, fue de S/ 1 571 262,00 (Presupuesto Institucional Aprobado – PIA), siendo la fuente de los Recursos Determinados el mayor componente de financiamiento representando el 81,92%, en segundo lugar, están la fuente de Recursos Directamente Recaudados con el 14,37%, sumando entre ambas fuentes el 96,29% del PIA aprobado y 3,71% lo representa los recursos ordinarios. Respecto al Presupuesto Institucional Modificado – PIM se registró un monto de S/ 7 576 163,00 siendo las fuentes de financiamiento recursos ordinarios 65,74%, recursos directamente recaudados 6,44% y los recursos determinados 27,82%, los ingresos mencionados son lo que permitió la ejecución de los gastos en la municipalidad distrital de calzada en el año 2018.

Ejecución del presupuesto en la municipalidad distrital de calzada

a. Ejecución presupuestal por genérica de gasto

En el año 2018 el monto total de ejecución del gasto de la municipalidad distrital de calzada fue de S/ 4 381 367,00. En la tabla 4 se detalla los montos ejecutados por la genérica de gastos, observándose que los mayores gastos se realizaron en la Adquisición de Activos no Financieros el monto de S/ 2 869 125,00 y segundo lugar gastaron en Bienes y Servicios el monto de S/ 1 272 437,00, en tercer lugar, gastan en lo relacionado al personal y obligaciones sociales el monto de s/ 124 109,00, cuarto lugar Pensiones y otras prestaciones sociales el monto de S/ 78 932 00 y por último lugar gastan en transferencias a instituciones sin fines de lucro , subvenciones a

personas naturales , pago de impuestos, derechos administrativos y multas gubernamentales , pago de sentencias judiciales, laudos arbitrales y similares el monto de S/ 36 764,00.

Tabla 4

Ejecución por Genérica de Gasto de la Municipalidad de Calzada año 2018

Genérica	PIM	Ejecución	Avance %
5-21: Personal y obligaciones sociales	131 018,00	124 109,00	94,7
5-22: Pensiones y otras prestaciones sociales	81 934,00	78 932,00	96,3
5-23: Bienes y servicios	1 687 576,00	1 272 437,00	75,4
5-25: Otros gastos	48 463,00	36 764,00	75,9
6-26: Adquisición de activos no financieros	5 627 172,00	2 869 125,00	51,0
TOTAL	7 576 163,00	4 381 367,00	

Fuente: Consulta amigable – MEF

a. Ejecución presupuestal en base a función

Tabla 5

Asignación del presupuesto de la Municipalidad Distrital de Calzada año 2018 a nivel de función

Función	PIM	Ejecución	Avance %
03: Planeamiento, gestión y reserva de contingencia	1 581 853,00	1 208 497,00	76,4
05: Orden público y seguridad	5 301,00	2 999,00	56,6
09: Turismo	3 289,00	2 180,00	66,3
10: Agropecuaria	4 541,00	-	0,0
15: Transporte	586 015,00	543 238,00	92,7
17: Ambiente	82 234,00	56 384,00	68,6
18: Saneamiento	129 253,00	91 641,00	70,9
19: Vivienda y desarrollo urbano	16 000,00	10 000,00	62,5
20: Salud	4 734,00	2 908,00	61,4
21: Cultura y deporte	5 000,00	3 500,00	70,0
22: Educación	5 036 027,00	2 345 489,00	46,6
23: Protección social	101 172,00	93 789,00	92,7
24: Previsión social	20 744,00	20 744,00	100,0
TOTAL	7 576 163,00	4 381 369,00	

Fuente: Consulta amigable – MEF

En la tabla 5 podemos apreciar la ejecución presupuestal a nivel de función de la municipalidad distrital de calzada del año 2018, registrándose una ejecución anual de S/ 4 381 369,00, las funciones con mayor asignación y ejecución presupuestal fueron Previsión social avance del 100% , Protección social avance del 92,70% correspondiente a protección de poblaciones en riesgo, Transporte avance de 92,70% mejoramiento de vía Urbana(Mejoramiento de la infraestructura vial y sistema de

drenaje pluvial en el jr. Iquitos c-08 y jr. Arequipa c-06, del distrito de calzada - provincia de Moyobamba - departamento de San Martín), Planeamiento, gestión y reserva de contingencia avance 76,4% (gestión, recaudación e identidad y ciudadanía), Cultura y deporte avance de 70%, ambiente avance 68,6% promovió a la gestión integral de la calidad ambiental, Turismo avance 66,30% realizaron promoción de los destinos turísticos con servicios de promoción de la oferta turística. Asimismo, podemos ver en la tabla 5 que no realizaron ninguna ejecución con respecto a la función agropecuaria.

b. Ejecución presupuestal por categorías presupuestales

Tabla 6

Ejecución por categorías presupuestales del gasto de la municipalidad distrital de calzada año 2018

Categoría presupuestal	PIM	Ejecución	Avance %
0001: Programa articulado nutricional	4 734,00	2 908,00	61,4
0030: Reducción de delitos y faltas que afectan la seguridad ciudadana	5 301,00	2 999,00	56,6
0036: Gestión integral de residuos solidos	80 234,00	55 784,00	69,5
0039: Mejora de la sanidad animal	3 690,00	-	0,0
0040: Mejora y mantenimiento de la sanidad vegetal	851,00	-	0,0
0068: reducción de vulnerabilidad y atención de emergencias por desastres	-	-	0,0
0082: Programa nacional de saneamiento urbano	-	-	0,0
0083: Programa nacional de saneamiento rural	84 611,00	54 466,00	64,4
0090: logros de aprendizaje de estudiantes de la educación básica regular	5 036 027,00	2 345 489,00	46,6
0127: Mejora de la competitividad de los destinos turísticos	3 289,00	2 180,00	66,3
0148: Reducción del tiempo, inseguridad y costo ambiental en el transporte urbano	565 515,00	522 787,00	92,4
9001: Acciones centrales	1 542 121,00	1 186 152,00	76,9
9002: Asignaciones presupuestarias que no resultan en productos	249 790,00	208 604,00	83,5
Total	7 576 163,00	4 381 369,00	

Fuente: Consulta amigable – MEF

En la tabla 6 podemos observar que la ejecución por categorías presupuestal se destinó al cumplimiento de metas de las actividades relacionadas a mejorar la calidad de vida de parte de la población de calzada, reducción del tiempo, inseguridad y costo ambiental en el transporte urbano avance de 92,4% mejoraron la infraestructura vial y

sistema de drenaje pluvial en el jr. Iquitos c-08 y jr. Arequipa c-06, asignaciones presupuestarias que no resultan en productos avance de 83,5% así como es los estudios de pre-inversión, acciones centrales avance de 76,9% planeamiento, gestión y reserva de contingencia, gestión integral de residuos sólidos avance 69,5%, mejora de la competitividad de los destinos turísticos 66,3%, programa nacional de saneamiento rural 64,4% Asimismo, podemos ver que respecto a mejora de la sanidad animal , mejora y mantenimiento de la sanidad vegetal no se realizó ningún avance.

Después de haber procesado toda la información que se ha recopilado del Ministerio de Economía y Finanzas, se ha seguido con el siguiente paso de procesar la información obtenida de las encuestas realizadas a la población y de esta manera sustentar y dar a reflejar los resultados que se han obtenido del sistema spss25, correlación de Pearson. Que se desarrolló según las variables de investigación.

3.1.1. Del objetivo general:

Determinar la relación existente entre el presupuesto por resultados y el cumplimiento de metas en la Municipalidad Distrital de Calzada, año 2018.

Para contestar al objetivo general se trabajó con la hipótesis general en donde se ha determinado si el presupuesto por resultados se relaciona con el cumplimiento de metas, en la municipalidad distrital de calzada. Finalmente, para abordar a los resultados se trabajó el chi cuadrado de Pearson.

Prueba De Hipótesis:

Se ha formulado la hipótesis estadística.

Hipótesis general

Hi: Existe relación significativa entre el presupuesto por resultados y el cumplimiento de metas en la Municipalidad Distrital de Calzada, año 2018.

Hipótesis nula

H0: No existe relación significativa entre el presupuesto por resultados y el cumplimiento de metas en la Municipalidad Distrital de Calzada, año 2018.

Presentación de resultados obtenidos haciendo uso del sistema computacional IBM Statistics SPSS 25.

Crosstabs

/Tables=v1 by v2

/Format=avalue tables

/Statistics=chisq

/Cells=count expected row column total

/Count round cell.

Tablas cruzadas

Tabla 7

Resumen de procesamiento de casos

Resumen de procesamiento de casos						
	Casos					
	Válido		Perdido		Total	
	N	Porcentaje	N	Porcentaje	N	Porcentaje
Presupuesto por resultados *	319	100,0%	0	0,0%	319	100,0%
Cumplimiento de metas						

Fuente: resultados obtenidos del sistema SPSS 25

Tabla 8

*Tabla cruzada de Presupuesto por resultados * Cumplimiento de metas*

		Tabla cruzada Presupuesto por resultados* Cumplimiento de metas				
		Cumplimiento de metas			Total	
		Nunca	A veces	Siempre		
Presupuesto por resultados	Nunca	Recuento	22	63	9	94
		Recuento esperado	17,1	68,7	8,3	94,0
		% dentro de Presupuesto por resultados	23,4%	67,0%	9,6%	100,0%
		% dentro de Cumplimiento de metas	37,9%	27,0%	32,1%	29,5%
		% del total	6,9%	19,7%	2,8%	29,5%
		Recuento	32	161	15	208
	A veces	Recuento esperado	37,8	151,9	18,3	208,0
		% dentro de Presupuesto por resultados	15,4%	77,4%	7,2%	100,0%
		% dentro de Cumplimiento de metas	55,2%	69,1%	53,6%	65,2%
		% del total	10,0%	50,5%	4,7%	65,2%
		Recuento	4	9	4	17
		Recuento esperado	3,1	12,4	1,5	17,0
Siempre	% dentro de Presupuesto por resultados	23,5%	52,9%	23,5%	100,0%	
	% dentro de Cumplimiento de metas	6,9%	3,9%	14,3%	5,3%	
	% del total	1,3%	2,8%	1,3%	5,3%	
	Recuento	58	233	28	319	
	Recuento esperado	58,0	233,0	28,0	319,0	
	% dentro de Presupuesto por resultados	18,2%	73,0%	8,8%	100,0%	
Total	% dentro de Cumplimiento de metas	100,0%	100,0%	100,0%	100,0%	
	% del total	18,2%	73,0%	8,8%	100,0%	

Fuente: resultados obtenidos del sistema SPSS 25

Tabla 9*Prueba de Chi Cuadrado Presupuesto por resultados * Cumplimiento de metas*

Pruebas de chi-cuadrado			
	Valor	df	Significación asintótica (bilateral)
Chi-cuadrado de Pearson	9,385 ^a	4	,052
Razón de verosimilitud	8,091	4	,088
Asociación lineal por lineal	1,372	1	,241
N de casos válidos	319		

a. 2 casillas (22,2%) han esperado un recuento menor que 5. El recuento mínimo esperado es 1,49.

Fuente: resultados obtenidos del sistema SPSS 25

Interpretación: La tabla número 9 se deja evidenciar que el valor de chi-cuadrado de Pearson es de 9,385. La razón de verosimilitud es de 8,091. La asociación lineal por lineal es de 1,372 y la significación asintótica (bilateral) es de 0,052. Dando a conocer que si existe una relación alta y significativa entre las variables sujetas a estudio. Presupuesto por resultado y el cumplimiento de metas en la Municipalidad Distrital de Calzada. Por lo tanto, existe relación alta y significativa entre las variables. Dado que el valor estadístico (Significación asintótica - bilateral) mencionado anteriormente es 0,052 casi igual que el margen de error estadístico de 0,05. En consecuencia, se rechaza la hipótesis nula “no existe relación significativa entre el presupuesto por resultados y el cumplimiento de metas en la Municipalidad Distrital de Calzada” y se acepta la hipótesis general “existe relación significativa entre el presupuesto por resultados y el cumplimiento de metas en la Municipalidad Distrital de Calzada”. Finalmente, la tabla número 5. Muestra la significación asintótica (bilateral) de 0,052. lo que significa que ambas variables en estudio muestran un coeficiente de correlación significativa considerable. La significatividad, es alta porque los resultados así lo demuestran. Es por ello que se rechaza la hipótesis nula y se acepta la hipótesis general que se ha planteado. El valor de chi cuadrado de Pearson = 9,385, y la significativa asintótica sig. bilateral = 0,052.

3.1.2. Objetivo específico 1:

Establecer la relación que existe entre el presupuesto por resultados y la inclusión social en la Municipalidad Distrital de Calzada, año 2018.

Para contestar al objetivo específico 1 se trabajó con la hipótesis específica 1 en donde se ha establecido si el presupuesto por resultados se relaciona con la inclusión social, en la municipalidad distrital de calzada. Finalmente, para abordar a los resultados se trabajó el chi cuadrado de Pearson.

Prueba De Hipótesis:

Se ha formulado la hipótesis estadística.

Hipótesis específica 1

Hii: Existe relación significativa entre el presupuesto por resultados y la inclusión social en la Municipalidad Distrital de Calzada, año 2018.

Hipótesis nula

H0: No existe relación significativa entre el presupuesto por resultados y la inclusión social en la Municipalidad Distrital de Calzada, año 2018.

Presentación de resultados obtenidos haciendo uso del sistema computacional IBM Statistics SPSS 25.

Crosstabs

/Tables=v1 by d1v2

/Format=avalua tables

/Statistics=chisq

/Cells=count expected row column total

/Count round cell.

Tablas cruzadas

Tabla 10

Resumen de procesamiento de casos

	Resumen de procesamiento de casos					
	Válido		Casos Perdido		Total	
	N	Porcentaje	N	Porcentaje	N	Porcentaje
Presupuesto por resultados *	319	100,0%	0	0,0%	319	100,0%
Inclusión social						

Fuente: resultados obtenidos del sistema SPSS 25

Tabla 11

*Tabla cruzada de Presupuesto por resultados * Inclusión social*

		Inclusión social			Total	
		Nunca	A veces	Siempre		
Presupuesto por resultados	Nunca	Recuento	1	64	29	94
		Recuento esperado	,3	49,5	44,2	94,0
		% dentro de Presupuesto por resultados	1,1%	68,1%	30,9%	100,0%
	A veces	% dentro de Inclusión social	100,0%	38,1%	19,3%	29,5%
		% del total	0,3%	20,1%	9,1%	29,5%
		Recuento	0	94	114	208
	Siempre	Recuento esperado	,7	109,5	97,8	208,0
		% dentro de Presupuesto por resultados	0,0%	45,2%	54,8%	100,0%
		% dentro de Inclusión social	0,0%	56,0%	76,0%	65,2%
	Total	% del total	0,0%	29,5%	35,7%	65,2%
		Recuento	0	10	7	17
		Recuento esperado	,1	9,0	8,0	17,0
% dentro de Presupuesto por resultados		0,0%	58,8%	41,2%	100,0%	
% dentro de Inclusión social		0,0%	6,0%	4,7%	5,3%	
% del total		0,0%	3,1%	2,2%	5,3%	
Recuento		1	168	150	319	
Recuento esperado		1,0	168,0	150,0	319,0	
% dentro de Presupuesto por resultados		0,3%	52,7%	47,0%	100,0%	
% dentro de Inclusión social	100,0%	100,0%	100,0%	100,0%		
% del total	0,3%	52,7%	47,0%	100,0%		

Fuente: resultados obtenidos del sistema SPSS 25

Tabla 12

Prueba de Chi Cuadrado presupuesto por resultados e Inclusión social

Pruebas de chi-cuadrado			
	Valor	df	Significación asintótica (bilateral)
Chi-cuadrado de Pearson	16 998 ^a	4	,002
Razón de verosimilitud	17 392	4	,002
Asociación lineal por lineal	9 467	1	,002
N de casos válidos	319		

a. 3 casillas (33,3%) han esperado un recuento menor que 5. El recuento mínimo esperado es ,05.

Fuente: resultados obtenidos del sistema SPSS 25

Interpretación: Según la tabla 12, se tiene como resultados un valor de chi-cuadrado de Pearson es de 16,998. y la significación asintótica (bilateral) es de 0,002. Dando a conocer que si existe una relación significativa entre ambas variables. Presupuesto por resultados e inclusión social en la Municipalidad Distrital de Calzada. Dado que el valor estadístico de Significación asintótica - bilateral está muy cerca al margen de error estadístico de 0,05. En consecuencia, se rechaza la hipótesis nula “No existe relación significativa entre el presupuesto por resultados y la inclusión social en la Municipalidad Distrital de Calzada” y se acepta la hipótesis específica 1 de investigación que se ha planteado. “Existe relación significativa entre el presupuesto por resultados y la inclusión social en la Municipalidad Distrital de Calzada”.

3.1.3. Objetivo específico 2:

Evaluar la relación que existe entre el presupuesto por resultados y la gobernabilidad en la Municipalidad Distrital de Calzada, año 2018.

Para contestar al objetivo específico 2 se trabajó con la hipótesis específica 2 en donde se ha evaluado si el presupuesto por resultados se relaciona con la gobernabilidad, en la municipalidad distrital de calzada. Finalmente, para abordar a los resultados se trabajó el chi cuadrado de Pearson.

Prueba De Hipótesis:

Se ha formulado la hipótesis estadística.

Hipótesis específica 2

Hiii: Existe relación significativa entre el presupuesto por resultados y la gobernabilidad en la Municipalidad Distrital de Calzada, año 2018.

Hipótesis nula

H0: No existe relación significativa entre el presupuesto por resultados y la gobernabilidad en la Municipalidad Distrital de Calzada, año 2018.

Presentación de resultados obtenidos haciendo uso del sistema computacional IBM Statistics SPSS 25.

Crosstabs

/Tables=v1 by d2v2

/Format=avalue tables

/Statistics=chisq

/Cells=count expected row column total

/Count round cell.

Tabla 13*Resumen de procesamiento de casos*

Resumen de procesamiento de casos						
	Válido		Casos Perdido		Total	
	N	Porcentaje	N	Porcentaje	N	Porcentaje
Presupuesto por resultados*Gobernabilidad	319	100,0%	0	0,0%	319	100,0%

Fuente: resultados obtenidos del sistema SPSS 25**Tabla 14***Tabla cruzada de presupuesto por resultados*Gobernabilidad*

		Tabla cruzada Presupuesto por resultados*Gobernabilidad			Total	
		Gobernabilidad				
		Nunca	A veces	Siempre		
						vezes
Presupuesto por resultados	Nunca	Recuento	43	37	14	94
		Recuento esperado	13,3	65,1	15,6	94,0
		% dentro de Presupuesto por resultados	45,7%	39,4%	14,9%	100,0%
		% dentro de Gobernabilidad	95,6%	16,7%	26,4%	29,5%
		% del total	13,5%	11,6%	4,4%	29,5%
		Recuento	1	173	34	208
	A veces	Recuento esperado	29,3	144,1	34,6	208,0
		% dentro de Presupuesto por resultados	0,5%	83,2%	16,3%	100,0%
		% dentro de Gobernabilidad	2,2%	78,3%	64,2%	65,2%
		% del total	0,3%	54,2%	10,7%	65,2%
		Recuento	1	11	5	17
		Recuento esperado	2,4	11,8	2,8	17,0
Siempre	% dentro de Presupuesto por resultados	5,9%	64,7%	29,4%	100,0%	
	% dentro de Gobernabilidad	2,2%	5,0%	9,4%	5,3%	
	% del total	0,3%	3,4%	1,6%	5,3%	
	Recuento	45	221	53	319	
	Recuento esperado	45,0	221,0	53,0	319,0	
	% dentro de Presupuesto por resultados	14,1%	69,3%	16,6%	100,0%	
Total	% dentro de Gobernabilidad	100,0%	100,0%	100,0%	100,0%	
	% del total	14,1%	69,3%	16,6%	100,0%	

Fuente: resultados obtenidos del sistema SPSS 25

Tabla 15*Prueba de Chi Cuadrado presupuesto por resultados*Gobernabilidad*

Pruebas de chi-cuadrado			
	Valor	df	Significación asintótica (bilateral)
Chi-cuadrado de Pearson	114,735 ^a	4	,000
Razón de verosimilitud	114,113	4	,000
Asociación lineal por lineal	42,932	1	,000
N de casos válidos	319		

a. 2 casillas (22,2%) han esperado un recuento menor que 5. El recuento mínimo esperado es 2,40.

Fuente: resultados obtenidos del sistema SPSS 25

Interpretación: Según la tabla 15, se tiene como resultados un valor de chi-cuadrado de Pearson es de 114,735. y la significación asintótica (bilateral) es de 0,000. Dando a conocer que si existe una relación muy significativa entre ambas variables. Presupuesto por resultados y la gobernabilidad en la Municipalidad Distrital de Calzada. Dado que el valor estadístico de Significación asintótica - bilateral está muy cerca al margen de error estadístico de 0,05. En consecuencia, se rechaza la hipótesis nula “No existe relación significativa entre el presupuesto por resultados y la gobernabilidad en la Municipalidad Distrital de Calzada” y se acepta la hipótesis específica 2 de investigación que se ha planteado. “Existe relación significativa entre el presupuesto por resultados y la gobernabilidad en la Municipalidad Distrital de Calzada”. Por lo mismo que, la tabla número 11. Muestra el valor de chi-cuadrado de Pearson que es de 114,735. La significatividad, es alta porque los resultados presentan a 0,000 de Significación Asintótica Bilateral. Es por ello que se rechaza la hipótesis nula y se acepta la hipótesis específica 2 de investigación.

3.1.4. Objetivo específico 3:

Analizar la relación que existe entre el presupuesto por resultados y el desarrollo e infraestructura productiva en la Municipalidad Distrital de Calzada, año 2018.

Para contestar al objetivo específico 3 se trabajó con la hipótesis específica 3 en donde se analizó si el presupuesto por resultados se relaciona con el desarrollo e infraestructura productiva, en la municipalidad distrital de calzada. Finalmente, para abordar a los resultados se trabajó el chi cuadrado de Pearson.

Prueba De Hipótesis:

Se ha formulado la hipótesis estadística.

Hipótesis específica 3

Hiv: Existe relación significativa entre el presupuesto por resultados y el desarrollo e infraestructura productiva en la Municipalidad Distrital de Calzada, año 2018.

Hipótesis nula

H0: No existe relación significativa entre el presupuesto por resultados y el desarrollo e infraestructura productiva en la Municipalidad Distrital de Calzada, año 2018.

Presentación de resultados obtenidos haciendo uso del sistema computacional IBM Statistics SPSS 25.

Crosstabs

/Tables=v1 by d3v2

/Format=avalue tables

/Statistics=chisq

/Cells=count expected row column total

/Count round cell.

Tablas cruzadas

Tabla 16

Resumen de procesamiento de casos

	Resumen de procesamiento de casos					
	Válido		Casos Perdido		Total	
	N	Porcentaje	N	Porcentaje	N	Porcentaje
Presupuesto por resultados*Desarrollo e infraestructura productiva	319	100,0%	0	0,0%	319	100,0%

Fuente: resultados obtenidos del sistema SPSS 25

Tabla 17

*Tabla cruzada de Presupuesto por resultados*Desarrollo e infraestructura productiva*

		Tabla cruzada Presupuesto por resultados*Desarrollo e infraestructura productiva				
		Desarrollo e infraestructura productiva			Total	
Presupuesto por resultados			A veces	Siempre		
Presupuesto por resultados	Nunca	Recuento	76	18	94	
		Recuento esperado	55,4	38,6	94,0	
		% dentro de Presupuesto por resultados	80,9%	19,1%	100,0%	
	A veces	% dentro de Desarrollo e infraestructura	% del total	40,4%	13,7%	29,5%
			Recuento	23,8%	5,6%	29,5%
			Recuento esperado	101	107	208
		% dentro de Presupuesto por resultados	% dentro de Desarrollo e infraestructura	122,6	85,4	208,0
			% del total	48,6%	51,4%	100,0%
			Recuento	53,7%	81,7%	65,2%
	Siempre	% dentro de Desarrollo e infraestructura	% del total	31,7%	33,5%	65,2%
			Recuento	11	6	17
			Recuento esperado	10,0	7,0	17,0
% dentro de Presupuesto por resultados		% dentro de Desarrollo e infraestructura	64,7%	35,3%	100,0%	
		% del total	5,9%	4,6%	5,3%	
		Recuento	3,4%	1,9%	5,3%	
Total	Recuento	Recuento	188	131	319	
		Recuento esperado	188,0	131,0	319,0	
		% dentro de Presupuesto por resultados	58,9%	41,1%	100,0%	
	% dentro de Desarrollo e infraestructura	% dentro de Desarrollo e infraestructura	100,0%	100,0%	100,0%	
		% del total	58,9%	41,1%	100,0%	
		Recuento				

Fuente: resultados obtenidos del sistema SPSS 25

Tabla 18

*Prueba de Chi Cuadrado Presupuesto por resultados*Desarrollo e infraestructura productiva*

Pruebas de chi-cuadrado			
	Valor	df	Significación asintótica (bilateral)
Chi-cuadrado de Pearson	28,145 ^a	2	,000
Razón de verosimilitud	29,923	2	,000
Asociación lineal por lineal	17,159	1	,000
N de casos válidos	319		

a. 0 casillas (0,0%) han esperado un recuento menor que 5. El recuento mínimo esperado es 6,98.

Fuente: resultados obtenidos del sistema SPSS 25

Interpretación: Según la tabla 18, se tiene como resultados un valor de chi-cuadrado de Pearson es de 28,145. y la significación asintótica (bilateral) es de 0,000. Dando a conocer que si existe una relación muy significativa entre ambas variables. Presupuesto por resultados y el desarrollo e infraestructura productiva en la Municipalidad Distrital de Calzada. Dado que el valor estadístico de Significación asintótica - bilateral está muy cerca al margen de error estadístico de 0,05. En consecuencia, se rechaza la hipótesis nula “No existe relación significativa entre el presupuesto por resultados y el desarrollo e infraestructura productiva en la Municipalidad Distrital de Calzada” y se acepta la hipótesis específica 3 de investigación que se ha planteado. “Existe relación significativa entre el presupuesto por resultados y el desarrollo e infraestructura productiva en la Municipalidad Distrital de Calzada”. Por lo mismo que, la tabla número 14. Muestra el valor de chi-cuadrado de Pearson que es de 28,145. La significatividad, es alta porque los resultados presentan a 0,000 de Significación Asintótica Bilateral. Es por ello que se rechaza la hipótesis nula y se acepta la hipótesis alternativa de investigación.

3.2. Discusión

Para dar a conocer los resultados de la investigación se trabajó de manera inferencial haciendo uso del planteamiento de los objetivos e hipótesis (hipótesis general e específicas y hipótesis nula de investigación). Se contestó al objetivo general habiendo usado el programa estadístico Spss25 para la hipótesis general que buscaba Determinar la relación existente entre el presupuesto por resultados y el cumplimiento de metas en la Municipalidad Distrital de Calzada. Seguidamente se trabajó el chi cuadrado de Pearson. Aplicando la hipótesis general, la cual dice: “Existe relación significativa

entre el presupuesto por resultados y el cumplimiento de metas en la Municipalidad Distrital de Calzada”. Los resultados obtenidos fueron que el valor de chi-cuadrado de Pearson es de 9,385. La razón de verosimilitud es de 8,091. La asociación lineal por lineal es de 1,372 y la significación asintótica (bilateral) es de 0,052. Dando a conocer que si existe una relación alta y significativa entre las variables sujetas a estudio. Presupuesto por resultado y el cumplimiento de metas en la Municipalidad Distrital de Calzada. Por lo tanto, existe relación alta y significativa entre las variables. Dado que el valor estadístico (Significación asintótica - bilateral) mencionado anteriormente es 0,052 casi igual que el margen de error estadístico de 0,05. En consecuencia, se rechaza la hipótesis nula “no existe relación significativa entre el presupuesto por resultados y el cumplimiento de metas en la Municipalidad Distrital de Calzada” y se acepta la hipótesis específica 1 “existe relación significativa entre el presupuesto por resultados y el cumplimiento de metas en la Municipalidad Distrital de Calzada”.

Finalmente, la tabla número 9. Muestra la significación asintótica (bilateral) de 0,052. lo que significa que ambas variables en estudio muestran un coeficiente de correlación significativa considerable. La significatividad, es alta porque los resultados así lo demuestran. Es por eso que se rechaza la hipótesis nula y se acepta la hipótesis alternativa que se ha planteado. Según el investigador Salazar (2016), en su investigación titulada: “Rendición de cuentas y gobierno local: la moción de censura como elemento de control político en el ámbito local, Madrid - España. Obtuvo los siguientes resultados: tras un previo análisis se determinó que el gobierno local posee falencias en el cumplimiento de metas. Estos resultados nos indican que los presupuesto por resultados y el cumplimiento de metas van de la mano para el logro de los objetivos institucionales.

Seguidamente, para contestar al objetivo específico 1 se trabajó la hipótesis específica 1 en donde se ha buscado establecer la relación que existe entre el presupuesto por resultados y la inclusión social en la Municipalidad Distrital de Calzada. Seguido de ello, para llegar a los resultados se trabajó el chi cuadrado de Pearson. Y Según la tabla 8, se tiene como resultados un valor de chi-cuadrado de Pearson es de 16,998. y la significación asintótica (bilateral) es de 0,002. Dando a conocer que si existe una relación significativa entre ambas variables. Presupuesto por resultados e inclusión social en la Municipalidad Distrital de Calzada. Dado que el valor estadístico de Significación asintótica - bilateral está muy cerca al margen de error estadístico de 0,05. En consecuencia, se rechaza la hipótesis nula “No existe relación significativa

entre el presupuesto por resultados y la inclusión social en la Municipalidad Distrital de Calzada” y se acepta la hipótesis específica 1 de investigación que se ha planteado. “Existe relación significativa entre el presupuesto por resultados y la inclusión social en la Municipalidad Distrital de Calzada”.

Por lo mismo que, la tabla número 12. Muestra el valor de chi-cuadrado de Pearson que es de 16,998. La significatividad, es alta porque los resultados presentan a 0,002 de Significación Asintótica Bilateral. Es por ello que se rechaza la hipótesis nula y se acepta la hipótesis alternativa de investigación. Según el investigador Sánchez (2016), en su estudio titulado: “Análisis de la implementación del presupuesto por resultados en Guatemala”. Analizó específicamente la implementación del presupuesto por resultados por parte del ente rector en las instituciones públicas de Guatemala, abordando a las siguientes conclusiones: Después de la última medición y evaluación realizada por el Prodev, Guatemala ha alcanzado avances significativos en cada una de las dimensiones del Presupuesto por Resultados. Su implementación se ha realizado de forma gradual con un liderazgo marcado en los componentes de Planificación y Presupuesto, esto implica no solamente el avance en normativa legal, sino también en la disposición de guías, manuales, procesos, procedimientos, implementación y mejoras en los sistemas informáticos, formación de capacidades y quizá lo más destacable: la apertura hacia procesos que transparentan la gestión.

Continuando con los resultados, para contestar al objetivo específico 2 se trabajó con la hipótesis específica 2 en dónde se evaluó la relación que existe entre el presupuesto por resultados y la gobernabilidad en la Municipalidad Distrital de Calzada. Seguidamente, para llegar a los resultados se trabajó el chi cuadrado de Pearson. Y Según la tabla 15, se tiene como resultados un valor de chi-cuadrado de Pearson es de 114,735. y la significación asintótica (bilateral) es de 0,000. Dando a conocer que si existe una relación muy significativa entre ambas variables. Presupuesto por resultados y la gobernabilidad en la Municipalidad Distrital de Calzada. Dado que el valor estadístico de Significación asintótica - bilateral está muy cerca al margen de error estadístico de 0,05. En consecuencia, se rechaza la hipótesis nula “No existe relación significativa entre el presupuesto por resultados y la gobernabilidad en la Municipalidad Distrital de Calzada” y se acepta la hipótesis específica 2 de investigación que se ha planteado.

Por lo mismo que, la tabla número 15. Muestra el valor de chi-cuadrado de Pearson que es de 114,735. La significatividad, es alta porque los resultados presentan a 0,000

de Significación Asintótica Bilateral. Es por ello que se rechaza la hipótesis nula y se acepta la hipótesis específica 2 de investigación. Para el investigador Fernández (2016), en su tesis titulada: “El presupuesto participativo y su incidencia en la Calidad de gasto público de la Municipalidad distrital de Soritor en el periodo 2013 - 2014”, determinó las siguientes conclusiones: Los resultados obtenidos, evidenciaron la participación ciudadana en estos procesos y la percepción de los agentes participantes sobre la ejecución del gasto público en proyectos de inversión, ligados principalmente, a los programas sociales; demostrando, además, la transparencia con que se realiza la gestión municipal durante el periodo de estudio. Como parte de las conclusiones, podríamos mencionar que un gran porcentaje (55%) de los agentes participantes consideran que los recursos de la municipalidad distrital de Soritor se distribuyen de forma equitativa en la población.

Finalmente, para contestar al objetivo específico 3 se trabajó con la hipótesis específica 3 en donde se analizó la relación que existe entre el presupuesto por resultados y el desarrollo e infraestructura productiva en la Municipalidad Distrital de Calzada. Seguido de ello, para llegar a los resultados se trabajó el chi cuadrado de Pearson. Según la tabla 18, se tiene como resultados un valor de chi-cuadrado de Pearson es de 28,145. y la significación asintótica (bilateral) es de 0,000. Dando a conocer que si existe una relación muy significativa entre ambas variables. Presupuesto por resultados y el desarrollo e infraestructura productiva en la Municipalidad Distrital de Calzada. Dado que el valor estadístico de Significación asintótica - bilateral está muy cerca al margen de error estadístico de 0,05. En consecuencia, se rechaza la hipótesis nula “No existe relación significativa entre el presupuesto por resultados y el desarrollo e infraestructura productiva en la Municipalidad Distrital de Calzada” y se acepta la hipótesis específica 3 de investigación que se ha planteado. “Existe relación significativa entre el presupuesto por resultados y el desarrollo e infraestructura productiva en la Municipalidad Distrital de Calzada”.

Por lo mismo que, la tabla número 18. Muestra el valor de chi-cuadrado de Pearson que es de 28,145. La significatividad, es alta porque los resultados presentan a 0,000 de Significación Asintótica Bilateral. Es por ello que se rechaza la hipótesis nula y se acepta la hipótesis específica 3 de investigación. Para el investigador Curob (2017), en su investigación “Implementación del presupuesto participativo como instrumento de gestión para el cumplimiento de objetivos y metas de la Municipalidad Distrital de Huata periodo 2015”. Concluye que una buena gestión del presupuesto participativo

respecto a la evaluación del nivel de cumplimiento de los objetivos. Son eficaces parcialmente en la implementación del presupuesto participativo, encontramos deficiencias en la inclusión de proyectos en el PIA con un 75%, lo que significa que no se realizó la consolidación de los proyectos programados que todo ello también impacta en los temas de desarrollo e infraestructura productiva.

CONCLUSIONES

Una vez desarrollado cada objetivo e hipótesis se llegó a las siguientes conclusiones que:

- Se ha determinado que existe una alta relación y muy significativa entre las variables. Presupuesto por resultado y el cumplimiento de metas en la Municipalidad Distrital de Calzada. Dado que el valor estadístico Significación asintótica – bilateral es de 0,052. Este resultado es casi igual que el margen de error estadístico de 0,05.
- En cuanto al presupuesto por resultados y la inclusión social. Los resultados han mostrado que existe una relación alta y muy significativa entre ambas variables, presupuesto por resultados e inclusión social. Así mismo, la tabla número 8. Muestra el valor de chi-cuadrado de Pearson de 16,998. La significatividad, es alta porque los resultados presentan a 0,002 de Significación Asintótica Bilateral. Es por ello que se acepta la hipótesis específica 1 que se ha planteado. Así mismo, el valor estadístico de Significación asintótica - bilateral está muy cerca al margen de error estadístico de 0,05.
- En cuanto al presupuesto por resultados y la gobernabilidad. Los resultados dan a conocer que existe una relación muy significativa. Así mismo, la tabla número 11. Muestra el valor de chi-cuadrado de Pearson a 114,735. La significatividad, es alta porque los resultados presentan a 0,000 de Significación Asintótica Bilateral. Es por ello que se rechaza la hipótesis nula y se acepta la hipótesis específica 2 que se ha planteado. La cual dice que existe relación significativa entre el presupuesto por resultados y la gobernabilidad en la Municipalidad Distrital de Calzada.
- Se trabajó al presupuesto por resultados y el desarrollo e infraestructura productiva, los resultados dan a conocer un valor de chi-cuadrado de Pearson es de 28,145. La razón de verosimilitud es de 29,923. La asociación lineal por lineal es de 17,159 y la significación asintótica (bilateral) es de 0,000. Dando a conocer que si existe una relación significativa entre ambas variables sujetas a estudio. presupuesto por resultados y el desarrollo e infraestructura productiva en la Municipalidad Distrital de Calzada. Así mismo, la tabla número 14. Muestra el valor de chi-cuadrado de Pearson que es de 28,145. La significatividad, es alta porque los resultados presentan a 0,000 de Significación Asintótica Bilateral.

RECOMENDACIONES

De acuerdo a las conclusiones se recomienda:

- A la gerencia de la Municipalidad Distrital de Calzada, seguir trabajando en los temas relacionados al cumplimiento de metas, toda vez que existe una alta relación con el presupuesto por resultados y el cumplimiento de metas en dicha institución, seguir generando estabilidad política y administrativa en base al cumplimiento de metas y que ello genere en la municipalidad distrital de calzada. Un alto nivel de confianza con la población en su conjunto. Dado que los resultados muestran una altísima relación entre ambas variables sujetas a estudio. Por qué el valor estadístico de significación asintótica – bilateral es de 0,052. Estando este resultado al nivel del margen de error estadístico de 0,05.
- A la gerencia de la Municipalidad Distrital de Calzada, tener en cuenta que el presupuesto por resultados y la inclusión social son puntos importantes para el desarrollo local, los resultados del estudio muestran que existe una relación muy significativa entre las variables, presupuesto por resultados e inclusión social. Arrojando un valor estadístico de Significación asintótica - bilateral está muy cerca al margen de error estadístico de 0,05.
- A la gerencia de la Municipalidad Distrital de Calzada, seguir con los lineamientos sobre la gobernabilidad, toda vez que existe una relación muy alta y significativa entre el presupuesto por resultados y la gobernabilidad. La significatividad es alta porque los resultados presentan a 0,000 de Significación Asintótica Bilateral. La gobernabilidad es pieza fundamental en toda gestión municipal para el logro de los objetivos institucionales. y la gobernabilidad institucional no debe de ser excluido de la agenda municipal.
- A la gerencia de la Municipalidad Distrital de Calzada, se recomienda trabajar en función al cumplimiento de los presupuestos proyectados en el mediano y largo plazo, así mismo, el desarrollo e infraestructura productiva, tiene una altísima relación con el presupuesto por resultados y la significación asintótica (bilateral) es de 0,000. Dando a conocer que si existe una relación significativa entre ambas variables sujetas a estudio. el desarrollo e infraestructura productiva en la Municipalidad Distrital de Calzada debe de seguir siendo un tema de altísima prioridad para la consecución de las metas trazadas.

REFERENCIAS BIBLIOGRÁFICAS

- Salazar, C. (2016). *Rendición de cuentas y gobierno local: la moción de censura como elemento de control político en el ámbito local*. (Tesis doctoral), Universidad Complutense de Madrid, Madrid. Recuperado de <https://eprints.ucm.es/37948/1/T37292.pdf>
- Quiñónez, D. G. (2014). *Implementación del presupuesto por resultados en la Policía Nacional, período 2012*. Tesis de pregrado, Quito - Ecuador. Recuperado de <http://www.dspace.uce.edu.ec/bitstream/25000/2268/1/T-UCE-0005-373.pdf>
- Gonzalo, P. (2014). *Factores que Influyen en el Cumplimiento de Metas en Pacientes Hipertensos con consulta externa del HTA, en noviembre y diciembre del 2010*. Tesis de posgrado, Universidad Técnica de Ambato, Ecuador, Ambato. Recuperado de <https://repositorio.uta.edu.ec/bitstream/123456789/905/1/Quito%20Pomaquero%2c%20Gonzalo%20Patricio.pdf>
- Sánchez, W. N. (2016). *Análisis de la implementación del presupuesto por resultados en Guatemala*. Tesis de maestría, Universidad de Chile, Santiago De Chile, Chile. Recuperado de <http://repositorio.uchile.cl/bitstream/handle/2250/143520/An%C3%A1lisis-de-la-implementaci%C3%B3n-del-presupuesto-por-resultados-en-Guatemala.pdf?sequence=1>
- Ayala, F., & Pineda, H. E. (2016). *Evaluación de la ejecución presupuestaria y el cumplimiento de metas y objetivos de la Municipalidad Distrital de Kelluyo, periodos 2014 - 2015*. Tesis de pregrado, Universidad Andina “Néstor Cáceres Velásquez”, Puno – Perú. Recuperado de http://repositorio.uancv.edu.pe/bitstream/handle/UANCV/826/T036_01320607_01292345_TITULO%20PROFESIONAL%20DE%20CONTADOR%20P%20C3%9ABLICO.pdf?sequence=1&isAllowed=y
- Villavicencio y Mauro (2017). *“El presupuesto por resultados como herramienta para mejorar la gestión gerencial de la municipalidad distrital de ascensión – 2016”*. Tesis de pregrado, Universidad Nacional de Huancavelica–Perú. Recuperado de https://repositorio.unh.edu.pe/bitstream/handle/UNH/1812/TESIS_2017_ADMINISTRACI%C3%93N_%20ARONI%20VILLAVICENCIO%20ADERLYN%20MAURO%20Y%20HUAMAN%20QUISPE%20FRAY%20GUSTAVO.pdf?sequence=1&isAllowed=y
- Curo, I. (2017). *Implementación del presupuesto participativo como instrumento de gestión para el cumplimiento de objetivos y metas de la Municipalidad Distrital de Huata periodo 2015*. Tesis de pregrado, Universidad Privada San Carlos, Puno–Perú. Recuperado de <http://repositorio.upsc.edu.pe/handle/UPSC/4375>
- Fernández (2016), en su tesis titulada: *“El presupuesto participativo y su incidencia en la Calidad de gasto público de la Municipalidad distrital de Soritor en el periodo 2013 - 2014”*, Universidad Nacional de San Martín, Tarapoto. Recuperado de <https://repositorio.unsm.edu.pe/bitstream/handle/11458/1341/ITEM%4011458-1061.pdf?sequence=1&isAllowed=y>

- Paredes, F. d. (2017). La ejecución presupuestal y el cumplimiento de las metas físicas programadas de una obra de EMAPA San Martín S.A. en el año 2015. Tesis de pregrado, Universidad Peruana Unión, Tarapoto, Perú. Recuperado de https://repositorio.upeu.edu.pe/bitstream/handle/20.500.12840/949/Flor_Tesis_Bachiller_2017.pdf?sequence=5&isAllowed=y
- Castillo, R. N. (2016). *Relación de la gestión del presupuesto por resultados con el gasto municipal del distrito de Morales – 2015*. Tesis de maestría, Universidad Cesar Vallejo, Tarapoto - Perú. Recuperado de https://repositorio.ucv.edu.pe/bitstream/handle/20.500.12692/5398/castillo_sr.pdf?sequence=1&isAllowed=y
- Daft, R. (2007). *Teoría y Diseño Organizacional*. Madrid: Learning Editores S.A.
- Limus Abedrop, R. E. (2010). Presupuesto basado en resultados. México: IEXE Escuela de Políticas Públicas.
- Tasayco (2017), en su tesis de doctorado titulada “*Presupuesto por resultados en el sector educación caso Región Callao 2015*”. Tesis para optar el grado académico de: doctor en gestión pública y gobernabilidad. Universidad Cesar Vallejo, Lima, Perú. Recuperado de https://repositorio.ucv.edu.pe/bitstream/handle/20.500.12692/4601/Tasayco_DME.pdf?sequence=1&isAllowed=y
- Tamayo, M. (1993). Diccionario de la investigación científica (2a ed.). México
- Meyer, J. y Allen, N. (1991). “Una conceptualización de tres componentes del compromiso organizacional”. Revisión de la gestión de recursos humanos.
- Monterroso, E. (2016). Competitividad y Estrategia: conceptos, fundamentos y relaciones, Revista del Departamento de Ciencias Sociales, Vol. 3 Nro. 3:4-26
- Samuelson, A. P. y Nordhaus, W. D. (2002). Macroeconomía (17ª ed.). Recuperado de <https://www.casadellibro.com/libro-macroeconomia-17-ed/9788448137298/842778>
- Freeman, C. (1982). La economía del cambio tecnológico (3ra ed.). London Francés Printer. Recuperado de https://www.innova.uned.es/webpages/innovaciontecnologica/mod1_tema1/estudio17.pdf
- Hitt Michael, Black Stewart Y Porter Lyman.(2006). Administración, Novena Edición, EDITORIAL PEARSON EDUCACIÓN México.
- Hax, A. y Majluf, N. (1996). El concepto y el proceso de la estrategia. Un enfoque pragmático. 2aed. Estados Unidos.
- Kerlinger, (1979). *Enfoque conceptual de la investigación del comportamiento*. México, D.F: Nueva Editorial Interamericana.
- Hernández, Fernández y Baptista, (1997). *Metodología de la Investigación – Investigación no experimental*, respecto a la primera edición por McGRAW - HILL

INTERAMERICANA DE MÉXICO,
S.A. C.V. https://www.uv.mx/personal/cbustamante/files/2011/06/Metodologia-de-la-Investigaci%C3%83%C2%B3n_Sampieri.pdf

Tamayo y Tamayo, Mario (1997). *El Proceso de la Investigación científica*. Editorial Limusa S.A. México.

Ministerio de Economía y Finanzas. (2018). *Seguimiento en el Presupuesto por Resultados*. Recuperado de https://www.mef.gob.pe/es/?option=com_content&language=es-ES&Itemid=101531&lang=es-ES&view=article&id=5338

Ministerio de Economía y Finanzas. (2018). *Seguimiento del desempeño de los PP*. Recuperado de https://www.mef.gob.pe/contenidos/presu_publ/ppr/guia_seguimiento_pp.pdf

Ministerio de Economía y Finanzas. (2018). *Seguimiento de la ejecución financiera y física de los Programas Presupuestales*. Recuperado de https://www.mef.gob.pe/es/?option=com_content&language=esES&Itemid=100751&view=article&catid=211&id=5352&lang=es-ES

Ministerio de Economía y Finanzas. (2018). *Seguimiento a temas específicos en Presupuesto Público*. Recuperado de https://www.mef.gob.pe/es/?option=com_content&language=esES&Itemid=101531&view=article&catid=211&id=5353&lang=es-ES

Ministerio de Economía y Finanzas. (2018). *Evaluaciones Independientes*. Recuperado de https://www.mef.gob.pe/es/?option=com_content&language=esES&Itemid=101532&lang=es-ES&view=article&id=5339

Sielinski, H. (2007). La planificación estratégica es clave para el éxito de las empresas familiares. *Revista de negocios de Grand Rapids*. Recuperado de <http://www.grbj.com/GRBJ/ArticleArchive/Article+Archive.htm?Channel={A38B0C96-9FB7-4A69-A3CA-B1F93BB8F8F7}>

Santrock, J. (2002). *Psicología de la educación*. México: Mc Graw-Hill

Newman, W. (1974). *Programación, Organización y Control* (Sexta ed.). Bilbao: Deusto

Ministerio de Economía y Finanzas (2021), *Presupuesto Participativo*. Recuperado de https://www.mef.gob.pe/es/?option=com_content&language=esES&Itemid=100281g=es-ES&view=article&id=1940

Ministerio de Economía y Finanzas (2021), *Presupuesto por Resultados*. Recuperado de https://www.mef.gob.pe/es/?option=com_content&language=esES&Itemid=101162&lang=es-ES&view=article&id=5334

Ministerio de Economía y Finanzas (2021), *Presupuesto Público*. Recuperado de https://www.mef.gob.pe/en/?option=com_content&language=enGB&Itemid=100751&lang=en-GB&view=category&id=655

- Ministerio de Economía y Finanzas (2021), Recursos Públicos. Recuperado de https://www.mef.gob.pe/es/?option=com_content&language=esES&Itemid=100770&view=category&id=654&lang=es-ES
- Ministerio de Economía y Finanzas (2021), Meta Presupuestaria. Recuperado de https://www.mef.gob.pe/index.php?option=com_seoglossary&view=glossary&catid=6&id=500&lang=es
- Ministerio de Economía y Finanzas (2021), Programas Presupuestales. Recuperado de https://www.mef.gob.pe/es/?option=com_content&language=esES&Itemid=101530&lang=es-ES&view=article&id=5337
- Contraloría General de la Republica. (2016). *Informe de evaluación del desempeño*. Lima, Perú: CGR – BID.
- Hernández, R., Fernández, C., & Baptista, M. d. (2014). *Metodología de la Investigación* (6ta ed.). México DF: McGraw-Hill / Interamericana Editores, S.A.
- Hernández, R., Fernández, C. & Baptista, P. (2010). *Metodología de la Investigación* (5ta. ed.) México: Mc Graw-Hill.
- Mager, R. (2002). *Análisis de objetivos: como definir sus metas para poder alcanzar*. Barcelona, España: Epise.
- Tracy, B. (2004). *Metas: estrategias prácticas para determinar y conquistar sus objetivos*. España: Empresa activa.
- Hernandez, Fernandez y Baptista. *Metodología de la Investigación*. Editorial Mc Graw Hill. Mexico. 2001
- MEF, M. d. (8 de octubre de 2018). *Programas Presupuestales*. Recuperado de https://www.mef.gob.pe/contenidos/presu_public/ppr/directiva_PP2016.pdf
- Ministerio de Ambiente. (23 de noviembre de 2016). *Presupuesto por resultados*. Recuperado de <http://www.minam.gob.pe/viiiiconcurso/wp->
- Ministerio de Desarrollo e Inclusión Social. (2016). *Ley General del Sistema Nacional de Presupuesto*. http://www.midis.gob.pe/dmdocuments/pca/pres/7_Ley_24811_Ley_Gral_Sist_Nac_Ppto.pdf
- Ministerio de Economía y Finanzas. (2015). *Guía de Orientación al Ciudadano*. Lima.
- Ministerio de Economía y Finanzas (2018). *Presupuesto por Resultados*. Recuperado de https://www.mef.gob.pe/es/?option=com_content&language=esES&Itemid=101162&lang=es-ES&view=article&id=5334
- Ministerio de Economía y Finanzas. (octubre de 2018). *¿Qué es presupuesto por resultados?*. http://www.mef.gob.pe/index.php?option=com_content&view=article&id=2122&Itemid=101162.
- Organismo Supervisor de Contratación del Estado - OSCE. (6 de septiembre de 2016). *Marco estructural del presupuesto por resultados*. Recuperado de <http://www.osce.gob.pe/consucode/userfiles/image/bonus.pdf>.

- Oropeza, A. (2005). *La evaluación de la función pública en México. México: Plaza y Valdés.*
- Paredes, F. d. (2017). *La ejecución presupuestal y el cumplimiento de las metas físicas programadas de una obra de EMAPA San Martín S.A. en el año 2015.* Tesis de pregrado, Universidad Peruana Unión, Tarapoto, Perú. Recuperado de http://repositorio.upeu.edu.pe/bitstream/handle/UPEU/949/Flor_Tesis_Bachiller_2017.pdf?sequence=1&isAllowed=y
- Municipalidad Distrital de Calzada, (2018). *Portal de transparencia* http://www.transparencia.gob.pe/reportes_directos/pte_transparencia_info_finan.a_spx?id_entidad=10279&id_tema=19&ver=

ANEXOS

Anexo 1: Matriz de Consistencia

Presupuesto por resultados para mejorar el cumplimiento de metas de la Municipalidad Distrital de Calzada, año 2018.

PROBLEMA	OBJETIVO	HIPÓTESIS	VARIABLES, DIMENSIONES E INDICADORES	METODOLOGÍA		
Problema General	Objetivo general	Hipótesis general				
¿De qué manera el presupuesto por resultados se relaciona con el cumplimiento de metas en la Municipalidad Distrital de Calzada, año 2018?	Determinar la relación existente entre el presupuesto por resultados y el cumplimiento de metas en la Municipalidad Distrital de Calzada, año 2018.	Hi: Existe relación significativa entre el presupuesto por resultados y el cumplimiento de metas en la Municipalidad Distrital de Calzada, año 2018.	<p><u>Variable 1: Presupuesto por resultados</u></p> <ul style="list-style-type: none"> • Programas presupuestales <ul style="list-style-type: none"> - Asignación de recursos - Gasto público - Servicios básicos • Seguimiento presupuestal <ul style="list-style-type: none"> - Desempeño presupuestal - Ejecución presupuestal - Evaluación presupuestal • Plan de incentivos <ul style="list-style-type: none"> - Programas de incentivo - Convenios de apoyo - Mayores beneficios <p><u>Variable 2: Cumplimiento de metas</u></p> <ul style="list-style-type: none"> • Inclusión social <ul style="list-style-type: none"> - Trabajo formal - Familias vulnerables - Calidad de servicios • Gobernabilidad <ul style="list-style-type: none"> - Reducir la inseguridad - Calidad de gestión pública - Mayor cobertura de atención por el gobierno • Desarrollo e infraestructura productiva <ul style="list-style-type: none"> - Mejorar infraestructura vial - Mejorar infraestructura tecnológica - Mejorar la cobertura energética 	<ul style="list-style-type: none"> • Tipo de investigación <ul style="list-style-type: none"> - Aplicada • Nivel de investigación <ul style="list-style-type: none"> - Descriptivo - Correlacional • Diseño de la investigación <ul style="list-style-type: none"> - No Experimental. • Ámbito de estudio <ul style="list-style-type: none"> - Distrito de Calzada, año 2018. • Población <ul style="list-style-type: none"> - Estuvo conformada por los pobladores censados del Distrito de Calzada, censo del año 2017. • Muestra <ul style="list-style-type: none"> - La muestra estuvo conformada por 319 pobladores del Distrito de Calzada, censo del año 2017. • Unidad de información <ul style="list-style-type: none"> - Pobladores del Distrito de Calzada, censo del año 2017. • Técnicas de recolección de datos <ul style="list-style-type: none"> - La encuesta para ambas variables. • Instrumentos <ul style="list-style-type: none"> - El cuestionario para ambas variables. 		
Problemas específicos	Objetivos específicos	Hipótesis específica 1				
b. ¿De qué manera el presupuesto por resultados se relaciona con la inclusión social en la Municipalidad Distrital de Calzada, año 2018?	Establecer la relación que existe entre el presupuesto por resultados y la inclusión social en la Municipalidad Distrital de Calzada, año 2018.	Hiii: Existe relación significativa entre el presupuesto por resultados y la inclusión social en la Municipalidad Distrital de Calzada, año 2018.				
c. ¿En qué medida el presupuesto por resultados se relaciona con la gobernabilidad en la Municipalidad Distrital de Calzada, año 2018?	Evaluar la relación que existe entre el presupuesto por resultados y la gobernabilidad en la Municipalidad Distrital de Calzada, año 2018.	Hipótesis específica 2 Hiiii: Existe relación significativa entre el presupuesto por resultados y la gobernabilidad en la Municipalidad Distrital de Calzada, año 2018.				
d. ¿De qué manera el presupuesto por resultados se relaciona con el desarrollo e infraestructura productiva en la Municipalidad Distrital de Calzada, año 2018?	Analizar la relación que existe entre el presupuesto por resultados y el desarrollo e infraestructura productiva en la Municipalidad Distrital de Calzada, año 2018.	Hipótesis específica 3 Hiv: Existe relación significativa entre el presupuesto por resultados y el desarrollo e infraestructura productiva en la Municipalidad Distrital de Calzada, año 2018.				

Fuente: elaboración propia del autor

Anexo 2: Instrumento para la primera variable
PRESUPUESTO POR RESULTADOS
 UNIVERSIDAD NACIONAL DE SAN MARTÍN
 FACULTAD DE CIENCIAS ECONÓMICAS
 ESCUELA PROFESIONAL DE CONTABILIDAD



CUESTIONARIO

Instrucciones: la finalidad del presente cuestionario es recopilar información respecto al presupuesto por resultados en la municipalidad distrital de calzada. ubicado en la Provincia de Moyobamba, Región San Martín. Dicha información será utilizada en la investigación titulada “Presupuesto por resultados para mejorar el cumplimiento de metas de la Municipalidad Distrital de Calzada, año 2018”. Como parte de la investigación le solicitamos que sus respuestas estén en función de los resultados de la gestión que se viene realizando en la Municipalidad Distrital de Calzada. La duración del presente cuestionario será de 20 minutos.

RESPUESTA		
Nunca	A veces	Siempre
1	2	3

V1	PRESUPUESTO POR RESULTADOS			
N°	Programas presupuestales: Asignación de recursos, Gasto público, Servicios básicos; Seguimiento presupuestal: Desempeño presupuestal, Ejecución presupuestal, Evaluación presupuestal; Plan de incentivos: Programas de incentivos, Convenios de apoyo, Mayores beneficios.	Respuesta		
		Nunca	A veces	Siempre
1	¿Usted cree, que el presupuesto por resultados es un instrumento de mejora para la gestión de la municipalidad distrital de calzada?			
2	¿Considera usted, que el presupuesto por resultados es de vital importancia para la municipalidad distrital de calzada?			
3	¿Usted cree, que el presupuesto por resultados mejoraría la calidad de vida de los pobladores del distrito de calzada?			
4	¿Considera usted que se debe realizar capacitaciones al personal de la municipalidad distrital de calzada en temas de presupuesto?			
5	¿Considera usted, que los presupuestos asignados a la municipalidad distrital de calzada fueron los apropiados para el logro de objetivos?			
6	¿Considera que la municipalidad distrital de calzada ejecuta de manera eficaz los presupuestos asignados?			

7	¿Para usted, el presupuesto por resultados está orientado a la evaluación económica y social?			
8	¿Para usted, el presupuesto por resultados está orientado a la evaluación de la economía de la población?			
9	¿Considera usted, que la ejecución del gasto público se realiza de forma oportuna, eficaz y eficiente?			
10	¿Usted considera que la municipalidad distrital de calzada realizó oportunamente el control previo y concurrente de la ejecución del gasto?			
11	¿Considera usted, que la municipalidad distrital de calzada debe realizar la evaluación de metas físicas y financieras?			
12	¿Considera usted, que la evaluación del gasto sirva para la toma de decisiones en el bienestar de la población del distrito de calzada?			
13	¿Considera usted, que la municipalidad distrital de calzada debe realizar diagnósticos situacionales de la población antes de formular planes?			
14	¿Considera usted, que los planes estratégicos de la municipalidad de calzada contribuyeron para mejorar la calidad de vida de la población?			

Fuente: Elaborado por el autor

Anexo 3: Instrumento para la segunda variable

CUMPLIMIENTO DE METAS

UNIVERSIDAD NACIONAL DE SAN MARTÍN

FACULTAD DE CIENCIAS ECONÓMICAS

ESCUELA PROFESIONAL DE CONTABILIDAD



CUESTIONARIO

Instrucciones: La finalidad del presente cuestionario es recopilar información respecto al cumplimiento de metas en la municipalidad distrital de calzada, ubicado en la Provincia de Moyobamba, Región San Martín. Dicha información será utilizada en la investigación titulada “Presupuesto por resultados para mejorar el cumplimiento de metas de la Municipalidad Distrital de Calzada, año 2018”. Como parte de la investigación le solicitamos que sus respuestas estén en función de los resultados de la gestión que se viene realizando en la Municipalidad Distrital de Calzada. La duración del presente cuestionario será de 20 minutos.

RESPUESTA		
Nunca	A veces	Siempre
1	2	3

V2	CUMPLIMIENTO DE METAS			
N°	Inclusión social: Trabajo formal, Familias vulnerables, Calidad de servicios; Gobernabilidad: Reducir la inseguridad, Calidad de gestión pública, Mayor cobertura de atención por el gobierno; Desarrollo e infraestructura: Mejorar infraestructura vial, Mejorar infraestructura tecnológica, Mejorar la cobertura energética.	Respuesta		
		Nunca	A veces	Siempre
1	¿Considera que los recursos asignados por la dirección general de tesoro público a la municipalidad distrital de calzada son suficientes para atender las necesidades de la población?			
2	¿Cree ustedes que la municipalidad distrital de calzada brinda un buen servicio a la población?			
3	¿Considera que el cumplimiento de metas beneficia en el desarrollo de la economía distrital?			
4	¿Como califica usted los resultados obtenidos por el cumplimiento de metas en la municipalidad distrital de calzada?			
5	¿Cómo califica los servicios públicos e infraestructura de la municipalidad distrital de calzada ante los desastres naturales?			
6	¿Cómo califica el mejoramiento de los niveles de vida de la población?			
7	¿Considera que la municipalidad distrital de calzada tiene una adecuada infraestructura para brindar los servicios a la población?			

8	¿Considera usted que la gestión pública coordino y monitoreo la construcción de obras de infraestructura en el distrito de calzada?			
9	¿El cuanto a infraestructura cree usted que la municipalidad distrital de calzada deba mejorar para brindar un mejor servicio a la población?			
10	¿Considera usted que la municipalidad distrital de calzada cumplió con el objetivo de satisfacer las necesidades de la comunidad local asegurando su participación en el proceso económico social y cultural?			
11	¿Considera ustedes que la municipalidad distrital de calzada cumplió con las metas planeadas a base del presupuesto otorgado?			
12	¿Cree usted que el presupuesto otorgado a la municipalidad distrital de calzada es el adecuado para cubrir necesidades de la población?			
13	¿Considera que la municipalidad distrital de calzada priorizó sus objetivos para mejorar sus metas durante el año de ejecución?			
14	¿Considera usted, que la municipalidad distrital de calzada logro canalizar mejoras de infraestructura vial, tecnológica y energética?			

Fuente: Elaborado por el autor

Anexo 4: Fuentes de financiamiento año 2018

Saldo de balance	Glosario de terminos	Histórico	Información adicional
------------------	----------------------	-----------	-----------------------

Fuente Financiamiento	Año:	2021	2020	2018			
Generica Gastos	Trimestre:	1	2	3	4	PDF	Excel
Generica Ingresos							

MUNICIPALIDAD DISTRITAL DE CALZADA

Detalle	Presupuesto Institucional de Apertura (1)	Presupuesto Institucional Modificado (2)	Ejecucion al Trimestre Anterior (3)	Ejecucion al Trimestre (4)	Ejeción Total (5)=(3)+(4)	Saldo (6)=(2)-(5)	Avance % (7)=(5)/(2)
1. RECURSOS ORDINARIOS	58,190	4,981,225	42,873	2,343,203	2,386,076	2,595,149	47.9
2. RECURSOS DIRECTAMENTE RECAUDADOS	225,800	487,902	227,994	115,103	343,097	144,805	70.3
3. RECURSOS POR OPERACIONES OFICIALES DE CREDITO	0	0	0	0	0	0	0.0
4. DONACIONES Y TRANSFERENCIAS	0	0	0	0	0	0	0.0
5. RECURSOS DETERMINADOS	1,287,272	2,107,036	918,713	733,482	1,652,195	454,841	78.4
- CANON Y SOBRECANON, REGALIAS, RENTA DE ADUANAS Y PARTICIPACIONES	13,833	110,665	59,974	22,941	82,916	27,749	74.9
- IMPUESTOS MUNICIPALES	150,000	290,329	166,668	74,375	241,043	49,286	83.0
- FONDO DE COMPENSACION MUNICIPAL	1,123,439	1,706,042	692,071	636,166	1,328,236	377,806	77.9
- CONTRIBUCIONES A FONDOS	0	0	0	0	0	0	0.0
- PARTICIPACION EN RENTAS DE ADUANAS	0	0	0	0	0	0	0.0
- CANON, SOBRECANON, REGALIAS Y PARTICIPACIONES	0	0	0	0	0	0	0.0
SUB - TOTAL DE RECURSOS DETERMINADOS:	1,287,272	2,107,036	918,713	733,482	1,652,195	454,841	78.4
TOTAL:	1,571,262	7,576,163	1,189,580	3,191,788	4,381,368	3,194,795	57.8



Anexo 5 Ingreso genérico de la municipalidad distrital de calzada año 2018

Fuente Financiamiento		Año:		Trimestre:		Saldo de balance		Glosario de terminos		Histórico		Información adicional																																																																																																																																																																																																																			
Generica Gastos		2021		2020		2018																																																																																																																																																																																																																									
Generica Ingresos		1		2		3		4		PDF		Excel																																																																																																																																																																																																																			
MUNICIPALIDAD DISTRITAL DE CALZADA																																																																																																																																																																																																																															
<table border="1"> <thead> <tr> <th colspan="14">Detalle</th> </tr> <tr> <th colspan="14">Eficiencia de Ingresos</th> </tr> <tr> <th colspan="14">Graficos de Presentacion</th> </tr> <tr> <th colspan="14">Comparativos por Trimestre</th> </tr> <tr> <th>Detalle</th> <th>Presupuesto Institucional de Apertura (1)</th> <th>Presupuesto Institucional Modificado (2)</th> <th>Recaudación al Trimestre Anterior (3)</th> <th>Recaudación al Trimestre (4)</th> <th>Recaudación Total (5)=(3)+(4)</th> <th>Saldo (6)=(2)-(5)</th> <th>Avance % (7)=(5)/(2)</th> <th colspan="6"></th> </tr> </thead> <tbody> <tr> <td>1. IMPUESTOS Y CONTRIBUCIONES OBLIGATORIAS</td> <td>147,200</td> <td>215,556</td> <td>172,673</td> <td>36,922</td> <td>209,596</td> <td>5,960</td> <td>97.2</td> <td colspan="6"></td> </tr> <tr> <td>2. CONTRIBUCIONES SOCIALES</td> <td>0</td> <td>0</td> <td>0</td> <td>0</td> <td>0</td> <td>0</td> <td>0.0</td> <td colspan="6"></td> </tr> <tr> <td>3. VENTA DE BIENES Y SERVICIOS Y DERECHOS ADMINISTRATIVOS</td> <td>168,800</td> <td>430,902</td> <td>273,280</td> <td>82,447</td> <td>355,727</td> <td>75,175</td> <td>82.6</td> <td colspan="6"></td> </tr> <tr> <td>4. DONACIONES Y TRANSFERENCIAS</td> <td>1,122,272</td> <td>1,447,941</td> <td>1,106,235</td> <td>252,457</td> <td>1,358,692</td> <td>89,249</td> <td>93.8</td> <td colspan="6"></td> </tr> <tr> <td>5. OTROS INGRESOS</td> <td>27,000</td> <td>35,089</td> <td>3,840</td> <td>5,178</td> <td>9,018</td> <td>26,071</td> <td>25.7</td> <td colspan="6"></td> </tr> <tr> <td>6. VENTA DE ACTIVOS NO FINANCIEROS</td> <td>30,000</td> <td>30,000</td> <td>0</td> <td>0</td> <td>0</td> <td>30,000</td> <td>0.0</td> <td colspan="6"></td> </tr> <tr> <td>7. VENTA DE ACTIVOS FINANCIEROS</td> <td>0</td> <td>0</td> <td>0</td> <td>0</td> <td>0</td> <td>0</td> <td>0.0</td> <td colspan="6"></td> </tr> <tr> <td>8. ENDEUDAMIENTO</td> <td>0</td> <td>0</td> <td>0</td> <td>0</td> <td>0</td> <td>0</td> <td>0.0</td> <td colspan="6"></td> </tr> <tr> <td>9. SALDOS DE BALANCE</td> <td>17,800</td> <td>435,450</td> <td>395,492</td> <td>-2,800</td> <td>392,692</td> <td>42,758</td> <td>90.2</td> <td colspan="6"></td> </tr> <tr> <td>TOTAL:</td> <td>1,513,072</td> <td>2,594,938</td> <td>1,951,521</td> <td>374,204</td> <td>2,325,725</td> <td>269,213</td> <td>77.9</td> <td colspan="6"></td> </tr> </tbody> </table>														Detalle														Eficiencia de Ingresos														Graficos de Presentacion														Comparativos por Trimestre														Detalle	Presupuesto Institucional de Apertura (1)	Presupuesto Institucional Modificado (2)	Recaudación al Trimestre Anterior (3)	Recaudación al Trimestre (4)	Recaudación Total (5)=(3)+(4)	Saldo (6)=(2)-(5)	Avance % (7)=(5)/(2)							1. IMPUESTOS Y CONTRIBUCIONES OBLIGATORIAS	147,200	215,556	172,673	36,922	209,596	5,960	97.2							2. CONTRIBUCIONES SOCIALES	0	0	0	0	0	0	0.0							3. VENTA DE BIENES Y SERVICIOS Y DERECHOS ADMINISTRATIVOS	168,800	430,902	273,280	82,447	355,727	75,175	82.6							4. DONACIONES Y TRANSFERENCIAS	1,122,272	1,447,941	1,106,235	252,457	1,358,692	89,249	93.8							5. OTROS INGRESOS	27,000	35,089	3,840	5,178	9,018	26,071	25.7							6. VENTA DE ACTIVOS NO FINANCIEROS	30,000	30,000	0	0	0	30,000	0.0							7. VENTA DE ACTIVOS FINANCIEROS	0	0	0	0	0	0	0.0							8. ENDEUDAMIENTO	0	0	0	0	0	0	0.0							9. SALDOS DE BALANCE	17,800	435,450	395,492	-2,800	392,692	42,758	90.2							TOTAL:	1,513,072	2,594,938	1,951,521	374,204	2,325,725	269,213	77.9						
Detalle																																																																																																																																																																																																																															
Eficiencia de Ingresos																																																																																																																																																																																																																															
Graficos de Presentacion																																																																																																																																																																																																																															
Comparativos por Trimestre																																																																																																																																																																																																																															
Detalle	Presupuesto Institucional de Apertura (1)	Presupuesto Institucional Modificado (2)	Recaudación al Trimestre Anterior (3)	Recaudación al Trimestre (4)	Recaudación Total (5)=(3)+(4)	Saldo (6)=(2)-(5)	Avance % (7)=(5)/(2)																																																																																																																																																																																																																								
1. IMPUESTOS Y CONTRIBUCIONES OBLIGATORIAS	147,200	215,556	172,673	36,922	209,596	5,960	97.2																																																																																																																																																																																																																								
2. CONTRIBUCIONES SOCIALES	0	0	0	0	0	0	0.0																																																																																																																																																																																																																								
3. VENTA DE BIENES Y SERVICIOS Y DERECHOS ADMINISTRATIVOS	168,800	430,902	273,280	82,447	355,727	75,175	82.6																																																																																																																																																																																																																								
4. DONACIONES Y TRANSFERENCIAS	1,122,272	1,447,941	1,106,235	252,457	1,358,692	89,249	93.8																																																																																																																																																																																																																								
5. OTROS INGRESOS	27,000	35,089	3,840	5,178	9,018	26,071	25.7																																																																																																																																																																																																																								
6. VENTA DE ACTIVOS NO FINANCIEROS	30,000	30,000	0	0	0	30,000	0.0																																																																																																																																																																																																																								
7. VENTA DE ACTIVOS FINANCIEROS	0	0	0	0	0	0	0.0																																																																																																																																																																																																																								
8. ENDEUDAMIENTO	0	0	0	0	0	0	0.0																																																																																																																																																																																																																								
9. SALDOS DE BALANCE	17,800	435,450	395,492	-2,800	392,692	42,758	90.2																																																																																																																																																																																																																								
TOTAL:	1,513,072	2,594,938	1,951,521	374,204	2,325,725	269,213	77.9																																																																																																																																																																																																																								

Anexo 6 Gasto genérico de la municipalidad distrital de calzada año 2018

Saldo de balance  Glosario de terminos  Histórico  Información adicional 

Fuente Financiamiento
Generica Gastos
Generica Ingresos

Año:	2021	2020	2018			
Trimestre:	1	2	3	4	PDF 	Excel 

MUNICIPALIDAD DISTRITAL DE CALZADA

Detalle	Presupuesto Institucional de Apertura (1)	Presupuesto Institucional Modificado (2)	Ejecucion al Trimestre Anterior (3)	Ejecucion al Trimestre (4)	Ejeción Total (5)=(3)+(4)	Saldo (6)=(2)-(5)	Avance % (7)=(5)/(2)
0. RESERVA DE CONTINGENCIA	0	0	0	0	0	0	0.0
1. PERSONAL Y OBLIGACIONES SOCIALES	131,018	131,018	84,719	39,390	124,109	6,909	94.7
2. PENSIONES Y OTRAS PRESTACIONES SOCIALES	81,934	81,934	58,331	20,601	78,932	3,002	96.3
3. BIENES Y SERVICIOS	1,001,759	1,687,576	875,563	396,874	1,272,437	415,139	75.4
4. DONACIONES Y TRANSFERENCIAS	0	0	0	0	0	0	0.0
5. OTROS GASTOS	33,818	48,463	30,470	6,295	36,764	11,699	75.9
6. ADQUISICION DE ACTIVOS NO FINANCIEROS	322,733	5,627,172	140,496	2,728,629	2,869,125	2,758,047	51.0
7. ADQUISICION DE ACTIVOS FINANCIEROS	0	0	0	0	0	0	0.0
8. SERVICIO DE LA DEUDA PUBLICA	0	0	0	0	0	0	0.0
TOTAL:	1,571,262	7,576,163	1,189,580	3,191,788	4,381,368	3,194,795	57.8