



Esta obra está bajo una [Licencia Creative Commons Atribución - 4.0 Internacional \(CC BY 4.0\)](https://creativecommons.org/licenses/by/4.0/)

Vea una copia de esta licencia en <https://creativecommons.org/licenses/by/4.0/deed.es>





FACULTAD DE CIENCIAS ECONÓMICAS
ESCUELA PROFESIONAL DE CONTABILIDAD

Tesis

**Los gastos deducibles y su incidencia en la
gestión financiera de la empresa Digital San
Martín SAC, 2020**

Para optar el título profesional de Contador Público

Autores:

Kevin Arnold Chacón Vargas
<https://orcid.org/0000-0003-2247-7718>

Luzkelly Tuesta Flores
<https://orcid.org/0000-0002-8339-3107>

Asesor:

Dr. Jimmy Pacherez Riva
<https://orcid.org/0000-0002-8235-6371>

Tarapoto, Perú

2022



**FACULTAD DE CIENCIAS ECONÓMICAS
ESCUELA PROFESIONAL DE CONTABILIDAD**

Tesis

**Los gastos deducibles y su incidencia en la
gestión financiera de la empresa Digital San
Martín SAC, 2020**

Para optar el título profesional de Contador Público

Autores:


Kevin Arnold Chacón Vargas

Luzkelly Tuesta Flores


**Sustentado y aprobado el 29 de diciembre del 2022, por los siguientes
jurados:**



Presidente de Jurado
Dr. Aníbal Pinchi Vásquez



Secretario de Jurado
Dr. Roger Ricardo Rengifo
Amasifen



Vocal de Jurado
Dra. Elia Anacely Córdova Calle



Asesor
Dr. Jimmy Pacherez Riva

Tarapoto, Perú

2022



**UNIVERSIDAD NACIONAL
DE SAN MARTÍN**



**FACULTAD DE
CIENCIAS ECONÓMICAS**

TELÉFONO: 042 - 480134 (ANEXO 3100)
Jr. AMORARCA N° 334 - CIUDAD UNIVERSITARIA - MORALES

ACTA DE SUSTENTACIÓN DE TRABAJOS DE INVESTIGACIÓN CONDUCENTES A GRADOS Y TÍTULOS N° 074

Jurado reconocido Resolución N° 122-2021-UNSM/FCE-CF/NLU.

Facultad de Ciencias Económicas, Escuela Profesional de Contabilidad / Programa de pregrado.

En el auditorio de la Facultad de Ciencias Económicas de la Universidad Nacional de San Martín, siendo las **09:00 horas** del día **jueves 29 de diciembre del año dos mil veintidós**, inició al acto público de sustentación del trabajo de investigación denominado **"LOS GASTOS DEDUCIBLES Y SU INCIDENCIA EN LA GESTIÓN FINANCIERA DE LA EMPRESA DIGITAL SAN MARTÍN SAC. 2020"**, para optar título profesional de **CONTADOR PÚBLICO**, presentado por los bachilleres: **KEVIN ARNOLD CHACÓN VARGAS Y LUZKELLY TUESTA FLORES**, con la asesoría del **DR. JIMMY PACHERREZ RIVA**.

Instalada la Mesa Directiva conformada por el: **DR. ANIBAL PINCHI VÁSQUEZ** (presidente del jurado) **DR. ROGER RICARDO RENGIFO AMASIFEN** (secretario), **DRA. ELIA ANACELY CÓRDOVA CALLE** (vocal), y acompañado por el **DR. JIMMY PACHERREZ RIVA**, (Asesor); el presidente del jurado dirigió brevemente unas palabras y a continuación el secretario dio lectura a la **Resolución N° 089-2019-UNSM/FCE-CF/NLU**.

Seguidamente los tesis expusieron su trabajo de investigación y el jurado realizó las preguntas pertinentes, respondidas por los sustentantes y eventualmente, con la venia del jurado, por el asesor.

Una vez terminada la ronda de preguntas el jurado procedió a deliberar para determinar la calificación final, para lo cual dispuso un receso de quince (15) minutos, con la participación del asesor con voz, pero sin voto; sin la presencia de los sustentantes y otros participantes del acto público.

Luego de aplicar los criterios de calificación con estricta observancia del principio de objetividad y de acuerdo con los puntajes en escala vigesimal (de 0 a 20), según el Anexo



**UNIVERSIDAD NACIONAL
DE SAN MARTÍN**



**FACULTAD DE
CIENCIAS ECONÓMICAS**

TELÉFONO: 042 - 480134 (ANEXO 3100)
Jf. AMORARCA N° 334 - CIUDAD UNIVERSITARIA - MORALES

4.2 del RG – CTI, la nota de sustentación otorgada resultante del promedio aritmético de los calificativos emitidos por cada uno de los miembros del jurado fue, **(10)**; tal como se deja constar.

De acuerdo con el Artículo 40° del RG – CTI, la nota obtenida es aprobatoria y correspondiente a la calificación de..... **30/40**..... Leído este resultado en presencia de todos los participantes del acto de sustentación, el secretario dio lectura a las observaciones subsanables al informe final los autor deberá corregir y alcanzar al jurado en un plazo máximo de treinta (30) días calendario.

Se deja constancia que la presente acta se inscribe en el Libro de Sustentaciones N° 001, de la Facultad de Ciencias Económicas.


Firman los integrantes del Jurado; los autores del trabajo de investigación, el asesor, en señal de conformidad, dando por concluido el acto a las horas, el mismo día.



DR. ANIBAL PINCHI VÁSQUEZ
Presidente


DR. ROGER RICARDO RENSIFO AMASIFEN
Secretario


DRA. ELIA ANAGELY CÓRDOVA CALLE
Vocal


KEVIN ARNOLD CHACÓN VARGAS
Autor 1


LUZKELLY TUESTA FLORES
Autor 2


Dr. JIMMY PACHERRÉZ RIVA
Asesor

Declaratoria de autenticidad

Kevin Arnold Chacón Vargas, identificado con **DNI N° 70260364**, y **Luzkelly Tuesta Flores**, con **DNI N° 72792016**, egresadas de la Escuela Profesional de Contabilidad, Facultad de Ciencias Económicas de la Universidad Nacional de San Martín; autores de la tesis titulada: **Los gastos deducibles y su incidencia en la gestión financiera de la empresa Digital San Martín SAC, 2020.**

Declaramos bajo juramento que:

1. La tesis presentada es de nuestra autoría.
2. La redacción fue realizada respetando las citas y referencia de las fuentes bibliográficas consultadas
3. Toda información que contiene la tesis no ha sido plagiada;
4. Los datos presentados en los resultados son reales, no han sido alterados ni copiados, por tanto, la información de esta investigación debe considerarse como aporte a la realidad investigada.

Por lo antes mencionado, asumimos bajo responsabilidad las consecuencias que deriven de mi accionar, sometiéndome a las leyes de nuestro país y normas vigentes de la Universidad Nacional de San Martín.

Tarapoto, 29 de diciembre del 2022.



Bach Kevin Arnold Chacón Vargas

DNI N° 70260364



Bach. Luzkelly Tuesta Flores

DNI N° 72792016

Ficha de identificación

<p>Título del proyecto Los gastos deducibles y su incidencia en la gestión financiera de la empresa Digital San Martín SAC, 2020.</p>	<p>Área de investigación: Contabilidad Línea de investigación: Socio Diversidad Sublínea de investigación: Modernización de los procesos de gestión Tipo de investigación: Básica <input type="checkbox"/>, Aplicada <input checked="" type="checkbox"/>, Desarrollo experimental <input type="checkbox"/></p>
<p>Autor: Bach. Kevin Arnold Chacón Vargas.</p>	<p>Facultad de Ciencias Económicas Escuela Profesional de Contabilidad https://orcid.org/0000-0003-2247-7718</p>
<p>Autor: Bach. Luzkelly Tuesta Flores.</p>	<p>Facultad de Ciencias Económicas Escuela Profesional de Contabilidad https://orcid.org/0000-0002-8339-3107</p>
<p>Asesor: Dr. Jimmy Pacherez Riva</p>	<p>Dependencia local de soporte: Facultad de Ciencias Económicas Escuela Profesional de Contabilidad Unidad o Laboratorio: Contabilidad https://orcid.org/0000-0002-8235-6371</p>

Dedicatoria

Principalmente a mi familia y amigos, muy en especial a mis padres, por apoyarme a lo largo de todas mis metas y objetivos.

Kevin Arnold

A Dios por haber estado conmigo cuidándome y guiándome por el camino del bien.

A mis padres: Edwin Tuesta y Olguita Flores, por ser pilares fundamentales en mi vida y por su apoyo incondicional para lograr mis metas.

Luzkelly

Agradecimientos

A la Universidad Nacional de San Martín – Tarapoto y docentes que lo conforman, por impartir sus sabias enseñanzas en nuestra formación profesional.

Al Dr. Jimmy Pacherez Riva, asesor de la presente tesis, por su orientación y desinteresado apoyo en los aspectos técnicos y metodológicos.

A la Empresa Digital San Martín SAC, por las facilidades brindadas durante la planificación y ejecución de nuestro trabajo de investigación.

A todos aquellos involucrados que directa o indirectamente apoyaron en la realización de la presente investigación.

Kevin Arnold &Luzkelly

Índice general

Ficha de identificación.....	6
Dedicatoria	7
Agradecimientos	8
Índice general.....	9
Índice de tablas	11
RESUMEN	12
ABSTRACT	13
CAPÍTULO I INTRODUCCIÓN A LA INVESTIGACIÓN	14
CAPÍTULO II MARCO TEÓRICO	18
2.1. Antecedentes de la investigación.....	18
2.2. Fundamentos teóricos	24
CAPÍTULO III MATERIALES Y MÉTODOS	37
3.1. Ámbito y condiciones de la investigación	37
3.1.1 Contexto de la investigación	37
3.1.2 Periodo de ejecución.....	38
3.1.3 Autorizaciones y permisos	38
3.1.4 Control ambiental y protocolos de bioseguridad	38
3.1.5 Aplicación de principios éticos internacionales	38
3.2. Sistema de variables	38
3.2.1 Variables principales	38
3.2.2 Variables secundarias	39
3.3 Procedimientos de la investigación.....	39
3.3.1 Objetivo específico 1	41
3.3.2 Objetivo específico 2.....	42
3.3.3 Objetivo específico 3.....	42
3.3.4 Objetivo específico 4.....	43
3.3.5 Objetivo específico 5.....	43
CAPÍTULO IV RESULTADOS Y DISCUSIÓN	44
4.1 Resultados	44
4.2 Resultado específico 1	46
4.3 Resultado específico 2	47
4.4 Resultado específico 3	48
4.5 Resultado específico 4	48

4.6 Resultado específico 5	49
4.7 Resultado General.....	49
Discusión.....	50
CONCLUSIONES	53
RECOMENDACIONES	55
REFERENCIAS BIBLIOGRÁFICAS	56
ANEXOS.....	61

Índice de tablas

Tabla 1 Nivel de los gastos deducibles en la empresa digital San Martín SAC.....	44
Tabla 2 Nivel de la gestión financiera en la empresa Digital San Martín SAC.....	45
Tabla 3 Prueba de normalidad Shapiro – Wilk.....	46
Tabla 4 Incidencia de la causalidad de gasto en la gestión financiera.....	47
Tabla 5 Incidencia de la proporcionalidad y razonabilidad de gastos en la gestión financiera.	47
Tabla 6 Incidencia de la necesidad de gasto en la gestión financiera.	48
Tabla 7 Incidencia de la generalidad del gasto en la gestión financiera	48
Tabla 8 Incidencia de la fehacienda del gasto en la gestión financiera	49
Tabla 9 Incidencia de los gastos deducibles en la gestión financiera	49

RESUMEN

La investigación tuvo como objetivo general determinar cómo los gastos deducibles inciden en la gestión financiera de la empresa Digital San Martín SAC, 2020. La investigación fue de tipo aplicada, de nivel explicativo, de diseño no experimental, la técnica utilizada para la recolección de datos fue la encuesta y como instrumento el cuestionario, el mismo que fue aplicado a una muestra conformada por 32 colaboradores del área contable de la empresa. Llegando a la conclusión que los gastos deducibles inciden de manera significativa en la gestión financiera de la empresa Digital San Martín SAC, pues el nivel de significancia obtenida fue menor a 0.050 y el grado de relación de .876, el cual señala una correlación positiva muy fuerte, tales resultados se deben a que la empresa viene administrando correctamente sus gastos deducibles relacionados gastos comerciales y pagos de planilla, como también hace uso del criterio de proporcionalidad y razonabilidad, es decir no realiza gastos desproporcionales a sus ingresos que no guarden relación con su giro, asimismo sustenta de forma fehaciente sus gastos, lo que permite señalar que a mejor administración de los gastos deducibles la gestión financiera será más óptima; asimismo, el nivel de gastos deducibles en la empresa desde la perspectiva de los colaboradores es alto en un 44% y la gestión financiera también es alta en un 53%.

Palabras clave: Gastos deducibles, gestión financiera, planeación, ejecución.

ABSTRACT

The general objective of the research was to determine how deductible expenses affect the financial management of the company Digital San Martín SAC, 2020. The research was applied, with an explanatory level, non-experimental design. The survey was used as a technique for data collection and the questionnaire was applied to a sample of 32 employees of the accounting area of the company. It is concluded that deductible expenses have a significant impact on the financial management of Digital San Martín SAC, since the level of significance obtained was less than 0.050 and the degree of relationship was .876, which indicates a very strong positive correlation. These results are due to the fact that the company has been correctly managing its deductible expenses related to business expenses and payroll payments, as well as using the criteria of proportionality and reasonableness, i.e. it does not incur expenses disproportionate to its income that are not related to its line of business. The company also reliably supports its expenses, which means that the better the administration of deductible expenses, the more optimal the financial management will be. Moreover, the level of deductible expenses in the company from the employees' perspective is high with 44% and financial management is also high with 53%.

Keywords: Deductible expenses, financial management, planning, execution.



CAPÍTULO I

INTRODUCCIÓN A LA INVESTIGACIÓN

En la actualidad, en toda América Latina un aproximado de 45% de las empresas generalmente las pequeñas y medianas empresas tienden a presentar constantes falencias vinculadas a una deficiente gestión financiera, pues en muchas ocasiones las malas decisiones tomadas por gerencia y las áreas ligadas a la misma originan el accionar de actividades y/o procedimientos que repercuten de manera negativa en los resultados económicos de una empresa, en efecto, las malas decisiones y acciones relacionados específicamente al área contable y tributario generan que el control e información financiera se tergiverse, de tal forma que en el proceso de la determinación del impuesto de la renta donde cualquier gestionar irregular que se efectúe referente a los registros de las documentaciones correspondientes a las operaciones comerciales como también las deducciones que se realicen para determinar el impuesto a pagar siempre traerá consigo la generación de multas ocasionadas por incurrir en constantes infracciones por cualquier índole de rectificaciones contables que realice una empresa, donde la gestión financiera viene a ser el mercado financiero ya que está ligado con las relaciones económicas (vendedores y compradores). Por ello se menciona el caso de una empresa colombiana que presentó una gestión financiera baja en un 50% debido a que tenían dificultades para deducir gastos, con \$312,000.00 que no fueron contabilizados apropiadamente, esto dejó con déficit a la organización, generando un incremento del 60.5% en deudas (Laitón & López).

En tal sentido, en contexto internacional las empresas de Ecuador ante los acontecimientos originados por la pandemia del Covid-19 vinieron presentando una serie de inconvenientes a causa de las erróneas decisiones que estuvieron tomando concerniente al manejo de su gestión financiera generando de este modo grandes repercusiones negativas en cuanto a sus resultados económicos, tal es el caso de la empresa Biomax, que desde los periodos 2018 y 2019 e incluso a raíz de la pandemia vino presentando ciertos inconvenientes con respecto a la gestión financiera vinculados al área contables y tributario, las cuales fueron originadas por la falta de planificación financiera en un 50%, el inadecuado manejo contable en un 55% y tributario en un 41%, como también el desconocimiento de las herramientas y técnicas de la gestión financiera por parte de algunos colaboradores, en efecto, la deficiente gestión financiera, no ha permitido que la empresa crezca financiera y

económicamente en el transcurso del tiempo y presente magnitudes inmensas en relación a las pérdidas económicas por \$ 40 000,00, razón por la cual la empresa incurría de manera constante a efectuar actos irregulares en el proceso para la determinación del impuesto de la renta, en ciertas ocasiones existes contadores que indican a la gerencia que estos gastos son considerados deducibles, quiere decir gastos que la persona o entidad realiza durante el año (alquiler de inmuebles, servicios básicos, alquiler de inmuebles) o también gastos que no tienen ninguna relación con las actividades económica de la organización, de la misma manera consideraba gastos cuyos documentos no guardaban congruencia e incluso no eran sustentado de manera fehaciente esto evidencia la falta de principios de fehaciencia y casualidad en el proceso de la deducibilidad por eso los financieros de las empresas no solo deben encargarse de los números si no deben ir más lejos y así logren una buena gestión financiera. (Erazo, 2020).

En un contexto nacional, Perú no ha sido ajeno a la problemática, por causa de la pandemia del Covid-19, un 80% de empresas específicamente las Mypes fueron durante afectadas, dando realce a un cúmulo de falencias generadas particularmente por la deficiente gestión financiera que tenían y las malas decisiones contables y tributaria que ejercían afectando de manera negativa los resultados económicos de las mismas. De tal modo que la entidad NLAP soluciones Digitales EIRL, a causa de que los acontecimientos evidenciados por el Covid-19, ha sufrido grandes pérdidas monetarias por S/ 45 632,30 debido a la poca eficiencia relacionada con la gestión financiera relacionada generalmente con el control interno, pues entre las principales falencias se identificaron la incorrecta manipulación de los documentos contables por los colaboradores que trabajaban en el ámbito contable, asimismo la falta de monitoreo de las operaciones contables ha generado que de manera recurrente la empresa tuviera que efectuar rectificaciones en relación con la determinación de impuestos a la renta, siendo la principal razón la errónea deducibilidad de gastos, hechos que afectaron negativamente en los resultados económicos de la organización mencionada. (Arteaga, 2020).

Desde un enfoque local, la región San Martín específicamente la ciudad de Tarapoto no ha sido ajena a la situación problemática en consecuencia de los sucesos originados por la pandemia del Covid-19 muchas empresas del sector privado fueron duramente golpeados precisamente aquellas pertenecientes a las micro y pequeñas empresas, dado que las mismas en su mayoría no contaban con una gestión financiera eficiente, además las constantes toma de decisiones erróneas en relación a sus actividades comerciales como también en lo concerniente al ámbito contable y

tributario, generaron de este modo innumerables falencias que repercutieron de manera directa en sus resultados económicos.

Sin embargo, en la empresa Digital San Martín SAC, durante los últimos periodos ha venido presentando de manera recurrente inconvenientes originados a causa de las malas decisiones en función a las actividades vinculadas al área contable y tributario, haciendo énfasis principalmente a las acciones cometidas en la determinación del impuesto a la renta (IR) esto tuvo un impacto negativo en la gestión financiera de la organización, , pues en reiteradas ocasiones la empresa se ha visto involucrada en hechos que atentaban contra el sistema de administración tributaria, esto se debe porque los trabajadores del área contable no cumplía de manera responsable y correcta con cada una de sus actividades asignadas, detectándose de modo actos poco éticos y profesionales, así como la deducibilidad de gastos por la cantidad de S/ 45,321.00 , esto evidencia que no ponían en práctica el principio de casualidad ni mucho menos con los criterios de proporcionalidad y generalidad necesidad, razonabilidad y fehaciencia con la única finalidad de que la empresa pague menos impuestos, sin tener en consideración que dichos actos incurrirían en infracciones que posteriormente se convirtieron en multas por el monto de S/ 2,143.00 y afectaron negativamente los resultados económicos de la empresa, en efecto, las falencias presentadas en el área contable demostraron que la empresa no contaba con una eficiente gestión financiera, que le permitiera al gerente general evaluar las soluciones y así sus decisiones sean asertivas contribuyendo en la mitigación de las deficiencias presentadas. Por ese motivo la investigación presenta como principal objetivo determinar en qué manera los gastos deducibles inciden en la gestión financiera de la empresa Digital San Martín SAC, 2020.

El **problema general** de la investigación fue: ¿De qué manera los gastos deducibles inciden en la gestión financiera de la empresa Digital San Martín SAC, 2020? Y como problemas específicos: ¿En qué medida la causalidad del gasto incide en la gestión financiera de la empresa Digital San Martín SAC, 2020?, ¿De qué manera la proporcionalidad y razonabilidad del gasto incide en la gestión financiera de la empresa Digital San Martín SAC, 2020?, ¿En qué medida la necesidad del gasto incide en la gestión financiera de la empresa Digital San Martín SAC, 2020?, ¿De qué manera la generalidad del gasto incide en la gestión financiera de la empresa Digital San Martín SAC, 2020?, ¿En qué medida la fehaciencia del gasto incide en la gestión financiera de la empresa Digital San Martín SAC, 2020?.

La **hipótesis** que responde al problema general fue: Los gastos deducibles inciden de manera significativa en la gestión financiera de la empresa Digital San Martín SAC, 2020. Asimismo, las **hipótesis específicas** fueron: H1: La causalidad del gasto incide significativamente en la gestión financiera de la empresa Digital San Martín SAC, 2020. H2. La proporcionalidad y razonabilidad del gasto incide de manera significativa en la gestión financiera de la empresa Digital San Martín SAC, 2020. H3. La necesidad del gasto incide significativamente en la gestión financiera de la empresa Digital San Martín SAC, 2020. H4. La generalidad del gasto incide de manera significativa en la gestión financiera de la empresa Digital San Martín SAC, 2020. H5. La fehaciencia del gasto incide significativamente en la gestión financiera de la empresa Digital San Martín SAC, 2020.

El **objetivo general** planteado fue: Determinar cómo los gastos deducibles inciden en la gestión financiera de la empresa Digital San Martín SAC, 2020; como **objetivos específicos**: O1. Establecer en qué medida la causalidad del gasto incide en la gestión financiera de la empresa Digital San Martín SAC, 2020. O2. Conocer de qué manera la proporcionalidad y razonabilidad del gasto incide en la gestión financiera de la empresa Digital San Martín SAC, 2020. O3. Determinar en qué medida la necesidad del gasto incide en la gestión financiera de la empresa Digital San Martín SAC, 2020. O4. Establecer de qué manera la generalidad del gasto incide en la gestión financiera de la empresa Digital San Martín SAC, 2020. O5. Determinar en qué medida la fehaciencia del gasto incide en la gestión financiera de la empresa Digital San Martín SAC, 2020.

CAPÍTULO II

MARCO TEÓRICO

2.1. Antecedentes de la investigación

Para el desarrollo de la investigación, es necesario la recopilación de diferentes documentos, tesis, artículos científicos, entre otros desde un contexto internacional, nacional y local.

A nivel internacional

Esquivel (2018), en su estudio *Administración y gestión financiera de los microempresarios de Salinas, S.L.P.* (Tesis de pregrado, Universidad Autónoma San Luis Potosí, México). el estudio fue de tipo mixta, en donde se toma en cuenta la investigación cualitativa, cuantitativa y descriptiva. La población y muestra estuvo integrada por 40 microempresarios del municipio de salinas. Como técnica se empleó la encuesta, con el cuestionario como su respectivo instrumento. Concluyó que más del 50% de los empresarios encuestados no utilizan todas las herramientas de gestión financiera, siendo las pocas que se utilizan el balance general en un 40% y el estado de resultados en un 37% de los microempresarios encuestados, demostrando que el uso de las herramientas financieras no son prioridad de estas microempresas. Existe relación entre ambos temas por tener una ($p\text{-valor} = 0.00 < 0.05$) con una correlación de 0.678.

Chonillo y Sánchez (2018), en su investigación titulada *Modelo de gestión financiera para mejorar rentabilidad de un restaurante gourmet.* (Tesis de pregrado, Universidad de Guayaquil, Ecuador) Donde la investigación fue de tipo descriptiva, cuya población fue conformada por los trabajadores de la empresa, tomando en consideración como muestra a 5 de ellos. Concluyeron que el restaurante cuenta con una gestión financiera inadecuada en un 61%, debido a que no cuenta con valores institucionales, la empresa presenta pérdidas monetarias por S/ 25,613.00 y los estados financieros no se presentan a tiempo, por lo que se recomendó utilizar el modelo de gestión ya creado con la finalidad de optimizar costos y gastos para que la rentabilidad mejore.

Mendoza (2019), en su investigación *Análisis de los gastos deducibles para fines de impuesto a la renta en el sector camaronero.* (Tesis de pregrado, Universidad Técnica de Machala, Ecuador). El tipo de investigación empleada fue cuantitativo. La población estuvo constituida por las industrias del sector camaronero, utilizando como muestra a

la empresa Acuacamaron S.A. Para lograr los objetivos del estudio y para la recolección de información emplearon la encuesta como técnica y como instrumento el cuestionario. Luego del análisis el estudio concluyó que luego de la aplicación de normas de contabilidad y tributarias son elementos importantes para la declaración del impuesto a la renta esto es debido a la ayuda que proporciona a los colaboradores estén informados referente a los gastos deducibles, y así puedan planificar fecha de pago para que puedan cancelar el monto dentro del plazo establecido y de esta manera evitar daños económicos para la empresa del sector camaronero "Acuacamaron S.A." la cual generó un pago por \$38,435.00 siendo este un monto alto donde los gastos deducibles no fueron suficientes para reducir el pago del impuesto. Además, existe vínculo entre ambos temas por haber obtenido un valor (p -valor = $0.00 < 0.05$) y una correlación de 0.851.

Pérez (2019), en su estudio titulado *Aplicación de deducciones tributarias en el cálculo del impuesto a la renta de persona naturales no obligadas a llevar contabilidad*. (Tesis de pregrado, Universidad técnica de Machala, Ecuador). El investigador presento una investigación de tipo descriptivo con un enfoque cualitativo. La población estuvo integrada por personas naturales quienes no fueron obligadas a llevar la contabilidad, donde la muestra estuvo conforma por 50 participantes, para la recolección de información de las variables de estudio emplearon la encuesta como técnica y como instrumento el cuestionario. luego del análisis la tesis concluye que la deducción de gastos es de suma importancia para los gastos personales deducibles de acuerdo con el marco legal tributario, debido a que este contribuye al buen desempeño de la empresa y ayuda a los trabajadores a tener más información sobre el tema pudiendo realizar las operaciones con mayor facilidad y autonomía. Sólo un 47.5% de contribuyentes canceló su impuesto a la renta, esto significa que existe relación entre los temas abordados por cuanto el valor obtenido fue (p -valor = $0.00 < 0.05$).

Rivera y Narvárez (2019), en su *evaluación tributaria de los gastos imputables para la declaración del Impuesto al Valor Agregado IVA en la Asociación de servicios de alimentación, limpieza y mensajería La unión hace la fuerza "ASOUNF"*. (Artículo científico, Universidad Católica de Cuenca, Ecuador). La investigación presento un diseño no experimental, para el desarrollo del estudio participaron 25 trabajadores y la recopilación de documentos financieros y contables de la empresa, para ello necesitaron el uso de la guía de entrevista, guía de análisis documental y la lista de cotejo como instrumentos de evaluación, por consiguiente ellos investigadores concluyeron que ; sus ventas gravan un IVA del 12%, los gastos por viaje ascienden a \$ 88.05 (2017) y \$35(2018), gastos por concepto de combustibles por \$50.90 y \$63.90,

gastos por alimentos por \$37.00. Los ingresos totales fueron por 107.010,69 y 108.636,48 con un impuesto de 1.339.51 y 1.084.26. Existe incidencia significativa entre ambas variables con un (p-valor = 0.00 < 0.05).

A nivel nacional

Capto (2017), en su investigación titulada, *Los gastos deducibles y no deducibles y su impacto en la situación económica y financiero del consorcio educativo Chachapoyas*. (Tesis de pregrado, Universidad Peruana de los Andes, Perú). el estudio fue de tipo básica con un nivel descriptivo. Para la recolección se utilizó a 30 trabajadores y como muestra solo a 11 de ellos. Para la obtención de información y para lograr identificar los objetivos utilizaron el análisis documental y la encuesta como técnicas, mientras que la guía de análisis y el cuestionario como instrumentos, luego del análisis de los resultados el investigador concluye que los gastos deducibles como no deducibles tienen un impacto significativo en la gestión financiera de la organización esto se debe al consorcio educativo no tiene los procedimientos de control, las cuales afectan de forma negativa de la situación económica del consorcio educativo. De igual forma, el monto del impuesto a pagar fue por S/24,623.00, y los gastos del periodo fueron elevados, en su mayoría de características no deducibles. Existe impacto significativo, debido a que (p-valor = 0.00 < 0.05) con un grado de correlación de 0.912.

Huerta (2017), en su estudio titulado *Impacto tributario de los gastos deducibles en el cálculo del impuesto a la renta de tercera categoría en la empresa textil Barache S.A.C. del distrito de Ate Vitarte*. (Tesis de pregrado, Universidad Autónoma del Perú. Perú). Para el desarrollo del estudio, el investigador aplico una investigación no experimental-aplicativo, considerando un enfoque descriptivo correlacional, para aplicar los instrumentos la población muestras fue compuesto por los gastos en la adquisición de bienes y servicios, donde la técnica que utilizaron fue un guion de entrevista, cuestionario y el análisis documental por consiguientes los instrumentos fue una revisión documental, el cuestionario y el guion de entrevista, luego de examinar los resultados el investigador concluye que las empresas presentaron que no tiene una buena planificación sobre el control tributario que facilite una buena organización y así se evidencie una buena gestión sobre los gastos deducibles provocando que estos sobrepasen referente al límite de gasto permitido por la Administración tributaria, esto determina que, si existe influencia entre los gastos deducibles al momento de la evaluación y cálculo del impuesto a la renta. También la incorrecta limitación sobre los gastos restringe de manera inadecuada la imputación de gastos presentados por la

entidad., por lo que los egresos ascienden a S/ 3, 456.00, esto permitió la disminución de tal solo un 20% en lo que respecta al impuesto de renta.

Jiménez y Lozano (2017), en su investigación *Gestión financiera y rentabilidad de la empresa San José inversiones S.R.L. Jaén, 2017*. (Tesis de pregrado, Universidad Señor de Sipán, Perú) Los investigadores definieron su investigación de tipo descriptivo-correlacional, donde tanto su población y muestra estuvo conformada por 7 trabajadores de la entidad. Para analizar los objetivos emplearon el análisis documental y la encuesta como técnicas mientras el análisis documental y el cuestionario como instrumentos de evaluación, luego de la interpretación de los resultados la investigación finalizó que la gestión financiera es un medio pertinente para los gerentes controlen las diferentes actividades de la empresa, planificando y al mismo tiempo evaluando inversiones a largo plazo que facilite maximizar la rentabilidad de la organización de esa manera crecer y posicionar de manera positiva en el mercado. En ese sentido, el grado de gestión financiera es moderado en un 57%. Esto significa que existe relación entre ambos temas tratados en la investigación porque el valor (p -valor = $0.00 < 0.05$) con una correlación de 0.872.

Prieto (2020), en su investigación titulada *Los gastos deducibles en la determinación del impuesto a la renta anual de una empresa comercial del distrito de Los Olivos, año 2016*. (Tesis de pregrado, Universidad de Ciencias y Humanidades, Perú). La investigación es de tipo descriptivo, en la que se evidencia un enfoque cualitativo, para el desarrollo del estudio se tuvo como población por la documentación contable de una de las empresas, tomando como muestra al libro diario, registro de compras, planilla informes, estado resultados y el PDT anual del periodo 2016, sin embargo, para que el trabajo de investigación se lleve a cabo y se pueda analizar los objetivos los investigadores utilizaron como técnicas la encuesta, el análisis documental, la observación del mismo modo para los instrumentos emplearon la guía de observación y el análisis documental, que buscan recopilar información sobre los gastos deducibles de la empresa comercial que es objeto de estudio, luego de examinar los resultados el autor concluye que los egresos que realizó la entidad de fidelizar a la cartera de colaboradores es alta, aunque, son esenciales para elaborar una buena imagen ante la competencia sin embargo la empresa no presenta una efectiva planificación de control tributaria que colabore con una eficaz gestión referente a los gastos deducibles esto hace que sobrepasen los gastos permitidos por el área de administración tributaria, determinado que, si existe influencia por parte de la primera variable al momento del cálculo del impuesto a la renta, Por lo tanto los gastos ascienden a S/ 3,

456.00 está permitido la reducción sólo en un 20% del impuesto a la renta a cancelar por parte de la entidad.

Valdiviezo (2017), en su trabajo de investigación *Análisis de los gastos deducibles en el periodo 2016 y su incidencia en la determinación del impuesto a la renta de la empresa distribuidora John, Nuevo Chimbote*. (Tesis pregrado, Universidad César Vallejo, Nuevo Chimbote – Perú). Donde el investigador presenta su tesis de tipo descriptiva con un diseño no experimental, por tal motivo estuvo integrada por los resultados adquiridos por los financieros de la organización. Para que el trabajo obtenga información relevante sobre las variables de estudio es indispensable el uso de los siguientes instrumentos como la guía de análisis documental y la guía de entrevista, en consecuencia, luego de la obtención de datos, el trabajo de investigación tuvo como conclusión que las ventas netas evidenciaron un S/ 2,858.521.00, costo de ventas por S/ 2,147,700.00. Los gastos no deducibles ascienden a S/ 6,979.00, gastos por movilidad de S/ 1,316.00, representación por S/ 31,307.40. El impuesto a la renta fue por 67,964.34, sin embargo, tras asumir algunos gastos no deducibles este pasó a ser por el monto de S/ 43,865.60. Existe incidencia significativa visto que el valor obtenido fue (p -valor = $0.00 < 0.05$) con una correlación de 0.614.

A nivel local

Fernández (2017), en su estudio *Análisis de la gestión financiera en la empresa Seidical S.A.C. de la ciudad de Tarapoto, San Martín 2016*. (Tesis de pregrado). Universidad Peruana Unión. Perú. plantaron como objetivo general del estudio analizar la gestión financiera de la empresa Saidical S.A.C, donde la investigación fue de tipo cualitativo donde la población muestral analizada fue el gerente de la entidad, sucesivamente de sus informes y registros financieros. para analizar las variables del estudio con sus respectivas dimensiones utilizaron las siguientes técnicas, la entrevista, cuestionario, análisis documental y por último la guía de análisis sus respectivos instrumentos, posteriormente de la interpretación de los resultados se presentó como conclusión que las organizaciones tienen una administración financiera poco eficientes, porque no administran ni examinan los recursos con los que cuentan, sin dejar de lado que estos recursos son poco suficientes para los gastos de funcionamiento de la empresa, asimismo existen gastos sin sustentación fehaciente, tales prácticas y falencias ocasionaron una pérdida monetaria de S/ 8,563.00.

Leveau y Fasanando (2019), en su investigación titulada *Gestión financiera y su incidencia en la rentabilidad de la empresa Agroinversiones Mario S.A.C., de Morales,*

2018. (Tesis de pregrado. Universidad César Vallejo. Tarapoto, Perú). El autor empleó una investigación con las siguientes características de tipo aplicada con un diseño experimental, donde los participantes fueron 4 trabajadores y reportes contables de la empresa, por ese motivo para encontrar respuestas a los problemas planteados para la investigación emplearon la guía de observación, guía de entrevista y por último la guía de análisis documental como instrumento de evaluación. De manera que los investigadores concluyeron en su trabajo de investigación que un 78% de actividades de la gestión financiera no se llevan a cabo de forma eficiente, los gastos por movilidad ascienden a S/ 481.00, otros gastos por S/ 7,231.00, donde se demuestra que la inadecuada gestión ha provocado un impacto significativo en el rendimiento económico. Existe relación entre ambos temas estudiados debido a que el valor obtenido fue de ($p\text{-valor} = 0.00 < 0.05$) con una correlación de 0.765.

Meléndez y Rojas (2019), en su investigación titulada *Gestión financiera y su incidencia en la rentabilidad de la empresa Servicon S.A.C. Tarapoto, 2017*. (Tesis de pregrado, Universidad César Vallejo, Perú). la investigación fue tipo aplicada con un nivel descriptivo correlacional, donde la población muestral fue conformada por 35 trabajadores y los documentos de las actividades de la entidad, aplicando como muestra a solo dos trabajadores y a los reportes documentarios. Donde las técnicas abordadas en el estudio fue la entrevista, análisis documental, la observación, guía documental y cuestionario como instrumentos respectivos. Concluyeron a través de los resultados obtenidos que la gestión financiera está dividida en tres dimensiones que son la tesorería, inventarios y cuentas por cobrar, las cuales muestran claras deficiencias al momento de ser aplicadas por parte de los trabajadores de la empresa, con solo un 33.34% de eficiencia, lo cual influye de manera significativa a la rentabilidad de la empresa, debido a que si hay deficiencias la empresa no funciona óptimamente y no se podrá generar la rentabilidad esperada.

Burga y Esquen (2017), en su estudio *Planeamiento tributario y determinación del impuesto a la renta en las empresas ferreteras de la ciudad de Moyobamba, año 2017*. (Tesis de pregrado, Universidad Peruana Unión. Perú). Ambos autores definieron su tesis de tipo adoptada no experimental mostrando un diseño transversal correlacional, para determinar si existe relación entre las variables fue indispensable trabajar con la población de estudio que fue conformada por 345 empresas, tomando a 182 de ellas como muestra, asimismo para dar solución a los problemas planteados fue necesario emplear la encuesta como técnica y como instrumento el cuestionario para lograr identificar los objetivos de la investigación, por ende luego de acuerdo con los resultados presentados, concluyeron que existe incidencia positiva entre ambas

variables con un nivel de significancia de $P > 0.50$, eso quiere decir que, si hay una buena planificación tributaria, existirá un buen balance con los egresos deducibles de la renta que tienen que cancelar, cómo también, el planteamiento financiero es regular en un 49% ya que si hay un buen planeamiento tributario este afectara significativamente en la segunda variable de estudio.

Hidalgo y Tapullima (2019), en su estudio *Gestión Financiera y su incidencia en la rentabilidad de la empresa Grupo Selva S.A.C., Tarapoto – 2018*. (Tesis de pregrado, Universidad César Vallejo, Perú) La tipología empleada en el trabajo científico fue de tipo aplicada presentando un diseño no experimental, para poder identificar los objetivos fue necesario contar con la participación de la población que estaba compuesto por 68 trabajadores, como también utilizaron documentos contables de gestión financiera, considerando solo a 2 colaboradores mientras que los documentos contables fueron utilizados como muestra, para lograr identificar y comprobar las preguntas, objetivos, hipótesis del estudio utilizaron el análisis documental, la observación y la entrevista como técnicas mientras que los respectivos instrumentos fueron la observación, guía documental y la guía de entrevistas. Por lo tanto, los investigadores concluyeron que la gestión financiera es inadecuada en un 55% esto significa que la variable independiente influye positivamente en la rentabilidad de la empresa, esto se debe a que el costo de ventas por falta del abastecimiento, los pagos no planificados y la falta ocasionaron que la rentabilidad baje significativamente, determinando que sin una buena gestión financiera internamente en la organización esta no generara una buena rentabilidad.

2.2. Fundamentos teóricos

2.2.1. Gastos deducibles

Concepto

Cómo menciona Arias, Abril & Villazana (2015), los gastos deducibles son aquellos gastos representados de los ingresos brutos, con la finalidad de obtener beneficios a efectos del impuesto, debido a ello se vuelve imprescindible para cualquier empresa, ya que gracias a ello pueden pagar menos impuestos a la administración tributaria.

Por su parte Llave (2018), señala que los gastos deducibles son aquellos egresos de una persona u organización durante un año, esto incluye (alquiler, servicios profesionales y oficios) mientras que las empresas son descontadas por medio de los impuestos que tienen que pagar, donde estos impuestos tienen relación con el

desempeño de la organización de ese modo estos egresos serán considerados como deducibles por ello tienen que estar validado a través de un comprobante.

Objetivo de los gastos deducibles

Arias (2018), en su libro determina que el objetivo de los gastos deducibles es la prevención de las posibles contingencias contra la organización, para ello da a conocer los límites de los gastos de renta de tercera categoría en los que se hayan incurrido a lo largo del ejercicio.

De acuerdo con Chile (2018), afirma que los gastos deducibles presentan diversos objetivos, pero entre los principales son reducir los impuestos a pagar de las diferentes organizaciones, sin embargo, se debe tener en cuenta algunos elementos que componen la deducibilidad, porque no todos los gastos son considerados deducibles, ya que deben estar clasificados como o de qué manera contribuyen a la empresa según lo que indica el artículo 37 de la ley del impuesto a la renta por ese motivo las entidades están obligados a pagar este impuesto, por ello para que un gasto sea considerado deducible los gastos que se realizan deben tener relación con las actividades económicas de la entidad.

Importancia de los gastos deducibles

Arias et al. (2015), expone que la importancia de los gastos deducibles está enfocada en la determinación sobre la renta neta segunda a diferencia de la renta de tercera categoría, por ese motivo las actividades de renta deben estar relacionados con las acciones de las organizaciones, por esa razón los gastos deducibles son beneficios para las empresas y así puedan optar a una deducción fiscal, en consecuencia, son gastos que no se deben descuidar.

Cachay (2018), señala que los gastos deducibles están orientados al principio de causalidad, ya que cumplen una función de suma importancia para las organizaciones debido a que ayuda a la disminución de sus impuestos a pagar, es necesario saber qué gastos pueden ser deducibles y cuáles no, lo cual se establece en el artículo 37 de la ley del Impuesto a la Renta.

De acuerdo con Gálvez (2017), la importancia de los gastos se puede evaluar y examinar los ingresos totales del contribuyente, esto se puede alterar al determinar ciertos gastos que contribuyen la generación de la riqueza, también son importantes porque logran restar los ingresos brutos y de esa manera adquirir beneficios por medio de los impuestos, quiere decir, la empresa puede disponer de mayor liquidez al

finalizar el año, ya que los gastos que ingresan como deducibles son los que tienen estrecha relación con la rentabilidad de la empresa.

Gastos considerados como deducibles

De acuerdo con lo establecido por Vásquez (2017), existen ciertos requisitos que un gasto debe cumplir para que pueda ser considerado como deducible, tales como: Debe estar relacionado directamente con la actividad económica de las organizaciones. Se debe evidenciar el principio básico de causalidad. Que esté correctamente justificado por medio de una factura con validez legal. También el gasto que realice a la entidad debe ser devengado en el mismo tiempo impuesto. Deben estar perfectamente justificado por medio de un recibo Tiene que estar correctamente contabilizado.

El principio de causalidad en los gastos deducibles

Desde la perspectiva de Arias et al. (2015), este principio se basa en todos los gastos que son deducibles siempre y cuando intervengan de forma directa en el proceso de la renta en el desarrollo de las actividades económicas del contribuyente, donde no estén excluidos de aquellos gastos no deducibles según la ley, por ello este principio tiene relación entre los gastos y la generación de renta, es decir la causalidad se basan en los motivos que se buscan por medio de una acción, cómo también deberá cumplir específicamente referente a los criterios de razonabilidad vinculados con los ingresos, el criterio de proporcionalidad vinculado al volumen de las operaciones comerciales de una organización, por ese motivo el criterio de fehaciencia debe mostrar legitimidad de la documentación como también sobre los criterios de generalidad concerniente a los gastos de las empresas.

Artículo 37 de la LIR:

Ley del Impuesto a la Renta (2004), expresa que, con el objetivo de establecer la renta de la tercera categoría, se interpretara los gastos necesarios para mantener su fuente de la renta bruta de ese modo se pueda sostener la fuente de capital, sin embargo, se debe recalcar que la deducción no se encuentra prohibida por la ley, porque para el presente artículo son deducibles entre los siguientes puntos: Los gastos o intereses de deudas que sean derivados de la misma teniendo en cuenta que se hayan adquirido para obtener bienes y servicios. Los tributos de actividades de renta presunta. Que sean contribuyentes en el desarrollo de proyectos (infraestructura, servicios y bienes productores de renta gravada) donde las normas que lo modifican. Intereses de

pérdidas (endeudamiento) estas pueden ser por valores mobiliarios, quiere decir por una causa de fuerza mayor.

Razones concurrentes de los gastos deducibles

De acuerdo con lo referido por Vásquez (2017), las principales razones a tomar en cuenta para que un gasto sea considerado como deducibles son:

- a) Causalidad de los gastos deducibles, el cual hace referencia que los gastos deberán considerar los siguientes criterios como la generalidad, necesidad, razonabilidad, proporcionalidad y normalidad además todo gasto que se considere deducible deberá estar apropiadamente sustentado, es decir, los documentos deben guardar intrínsecamente congruencia (Vásquez, 2017).
- b) Acreditación fehaciente y documental, el cual hace referencia a que los comprobantes que sustentarán los gastos deberán tener en consideración la existencia de la operación justificado con sus respectivos abonos o pagos efectuados, el mismo que deberá estar autorizado para tal fin (Vásquez, 2017).

Evaluación de los gastos deducibles

Con el objetivo de examinar los gastos deducibles se presentó el sustento teórico Arias et al. (2015), quien alude que un gasto será considerado como deducible con tal de que practique los principios de causalidad cómo también los criterios de razonabilidad, necesidad, normalidad, generalidad y fehaciencia., ya que los gastos deducibles son indispensables para evaluar el monto a cancelar por concepto de impuesto a la renta, en base a los principios se presenta las siguientes dimensiones:

Causalidad del gasto:

Conforme a lo inferido por Arias et al. (2015), la causalidad del gasto hace referencia a la exigencia que tiene una empresa para desembolsar efectivo durante las operaciones comerciales de la mismas, enmarcando una relación con la concepción de la fuente productora, quiere decir (capital y trabajo) permitiendo de algún modo que el presente gasto le cause potenciales de ingresos con la finalidad de obtener la utilidad deseada. De la misma manera, esto involucra que los egresos (gastos) en las entidades presenten y desarrollen actividades económicas necesarias para el beneficio de la compañía de esa manera aún logre estar en el mercado, en relación con la generación de ingresos potenciales, donde se evidencia los siguientes indicadores:

- **Gastos sujetos a límites:** Conforme a los señalado por LIR, estos son intereses de deudas, es decir son aquellos que será considerados como

deducibles, pero de forma limitante, teniendo entre los principales aquellos **gastos de representación propios del giro o negocio**: Estos se caracterizan porque tienen como finalidad perfeccionar o ajustar el perfil de la empresa para así promocionar nuevas ofertas frente a los proveedores, clientes, etc (Arias et al., 2015).

- **Gastos sustentados con boletas de ventas emitidos por contribuyentes del Nuevo RUS**: Significan que pueden ser considerados gastos deducibles si son sustentados con boletas de venta, estos deben pertenecer al Nuevo RUS, hasta el seis por ciento, de la cantidad acreditada por medio de comprobantes de pago. **Gastos incurridos en vehículos automotores de las categorías A2, A3, A4, B1.3 y B1.4**: Esto indica que no serán deducibles si los gastos de los vehículos asignados sean mayores a 26 UIT. Por lo que el uso de los vehículos es esencial en el proceso del desarrollo de las diferentes actividades propias del giro de las organizaciones (Arias et al., 2015).
- **Gastos por donaciones**, entregados mayormente por organizaciones como también por dependencias del ámbito público Nacional, con diferentes objetivos: beneficencia, bienestar social, entre otros aspectos. **Intereses por deudas**, aquellos intereses generados por préstamos que adquirió la organización. **Gastos destinados a prestar servicios recreativos**, Son aquellos gastos destinados al desarrollo de actividades que tienen como objetivo motivar a los colaboradores. **Gastos de movilidad de los trabajadores**, se basa en los bienes o pagos elementales que favorecen y hacen posible la actividad laboral donde pueden ser argumentados por medio de comprobantes de pago (boletas, tickets, etc) cómo también por una planilla suscrita por el colaborador (Arias et al., 2015).
- **Gastos por dietas a los directores**, quiere decir que para la deducción de las dietas de directorio se necesita que se hayan devengado en la práctica no es esencial que se cancele antes del vencimiento de la declaración jurada por algunas sociedades anónimas. **Gastos por remuneración de accionistas**, son aquellos gastos que terminan siendo un ingreso directo para los accionistas, **Depreciaciones**, se basa en la pérdida de un bien propiedad de una entidad en consecuencia del gastaste por el uso o por la obsolescencia. **Gastos por viáticos**, son los montos que otorga la organización a los colaboradores que se desplazan de un lugar a otro representado a la empresa y comprende alimentación, hospedaje y transporte (Arias et al., 2015).

- **Gastos por personal por discapacidad.** Donde el crédito tributario en este aspecto tiene los siguientes componentes, no puede ser transferido a terceros, no origina saldo a favor del contribuyente, porque esto representa un 3% de la remuneración anual de los colaboradores con habilidades diferentes. **Gastos no sujetos a límites:** se puede recalcar los intereses de deudas, quiere decir que no tiene ninguna relación con actividades económicas, en relación con la LIR, dentro de los cuales se consideran a los **Tributos propios**, en la que son impuestos de la organización en la que abarca tareas, acciones y decisiones orientadas a superficial y gestionar obligaciones, entre otros (Arias et al., 2015).
- **Gastos por primas de seguro,** son aquellas contratadas con entidades aseguradores y financieras. **Regalías,** se define como el pago que se realiza al titular y de esa manera examinar la renta a efectos del cálculo del impuesto a la renta cómo también se caracteriza por ser un pago por la utilización del “capital natural”. **Arrendamientos,** se identifica como los devengados por un arrendamiento operativo (alquiler) de algún bien por ejemplo muebles o inmuebles para la disposición de la organización. **Gastos por premios en dinero o especie,** con el objetivo de publicar un producto nuevo e innovador o un servicio dentro del mercado, algunas empresas utilizan como estrategias sorteos de diferentes productos esto se lleva a cabo ante un notario público para evidenciar que se pongan en práctica las normas legales vigentes sobre el elemento, como también los gastos de cobranza sobre la renta gravada (Arias et al., 2015).
- **Gastos sujetos a condición:** por consiguiente, la LIR se identifican como aquellos gastos deducibles, que por su contexto es necesario realizar y ejecutar algunas disposiciones establecidas por el sector de A.T de esa manera puede ser recibido como deducción a la renta imponible de renta de tercera categoría, de la misma forma se clasifica en **gastos agualdos y/o bonificaciones,** son gastos que hace referencia a las bonificaciones de Julio y diciembre de los colaboradores. **Pérdidas extraordinarias,** son hechos fortuitos que ocasionan perjuicio a las organizaciones, entre estos se menciona los robos (Arias et al., 2015).
- **Merms y desmedros,** dentro de la organización es común que en el proceso productivo o comercial la entidad presente perdidas como (peso/ unidad/ volumen) de los insumos y productos en la que estos se convierten inservibles. Este proceso de pérdidas se denominan merms y desmedros. **Provisiones y castigos,** es importante que las diversas entidades cuenten con los

lineamientos que presenta la provisión y castigos de las cuentas incobrables, ya que estas son esenciales para elaborar el estado financiero de la empresa, sin embargo, es necesario mencionar que el art 37 menciona sobre el proceso necesario para deducción en cuanto a los LIR, considerando los gastos por pago de rentas de la segunda, cuarta y quinta categoría (Arias et al., 2015).

Proporcionalidad y razonabilidad del gasto:

De acuerdo con lo referido por Arias et al. (2015), define a la razonabilidad como un criterio que integra a la causalidad subjetiva, en la que esta debe ser examinada en relación con los ingresos del contribuyente o la entidad., con el propósito de mantener el origen en renta, por ese motivo los gastos deben estar dirigidas a ocasionar rentas gravadas, sin embargo, la cantidad de desembolso debe ser razonable en cuanto al costo. Evaluación del monto de los gastos, tiene como objetivo examinar el diseño y gestión institucional porque no solamente el gasto debe cumplir con el principio de la causalidad también se debe reconsiderar evaluar el monto del gasto para que esta no se encuentre desequilibrado en relación con el nivel de ventas que esta efectúe.

Necesidad del gasto

Según lo señalado por Arias et al. (2015), para que una organización sea rentable dentro del mercado y permanezca dentro es elemental que la relación entre los ingresos y egresos sean equilibrados, para ello es necesario tener cuidado o una mirada general en cuanto a los gastos que realiza las empresas. Teniendo como indicadores:

- Gastos directos: Son aquellos gastos deducibles que se relacionan de manera directa con el giro de la empresa, es decir, son los gastos que se efectúan en relación con las actividades comerciales de una determinada empresa (Arias et al., 2015).
- Gastos indirectos: Son aquellos que pese a no relacionarse directamente con el giro de la empresa son considerados como deducibles por cuanto se encuentran ligadas a la determinación de la renta de una empresa (Arias et al., 2015).

Generalidad del gasto

Arias et al. (2015), aluden que la generalidad es una condición para deducir un gasto, desde una mirada que guarda plena causalidad, por lo que estas no son consideradas deducibles si estas no demuestran su carácter general, por lo tanto, sus indicadores son los siguientes:

- Los aguinaldos, bonificaciones, gratificaciones y retribuciones, donde generalmente son por mutuo acuerdo entre el empleador y el personal de la empresa, en donde incluye los pagos que se realizan a favor de los colaboradores en relación con el vínculo laboral (Arias et al., 2015).
- Los gastos y contribuciones destinados a prestar al personal, estos engloban los servicios básicos como (salud, recreativos, culturales y educativos) esto también incluye gastos que incluyen la salud de alguno de los trabajadores de la organización, estos egresos deben ser sustentados a través de diversas boletas de pagos por medio de la superintendencia (Arias et al., 2015).

Fehaciencia del gasto

Para Arias et al. (2015), se basa en los diversos documentos que puedan servir para colaborar y para acreditar la realidad de sus operaciones esta tiene como finalidad examinar la veracidad de una operación económica Teniendo como indicadores:

- Carga de la prueba: Es el medio por el cual se acredita o corrobora un dicho o acto, es decir, son los medios de convicción que sustentaran los egresos en el cual la empresa ha incurrido, asimismo hace referencia a la demostración de la veracidad de un hecho, de su existencia que servirá de sustento para la exigencia de un derecho (Arias et al., 2015).
- Cruce de información: esto hace referencia sobre la revisión o fiscalización que ejerce el sector de la Administración Tributaria por medio de la interacción de información con los proveedores y clientes con el propósito de garantizar el principio de verdad material y con ello comprobar la realidad y fehaciencia de las operaciones que son elemento de observación (Arias et al., 2015).
- Acreditación del gasto: Hace referencia a que un gasto para que pueda ser considerado como gasto deducible deberá estar parcialmente acreditado y sustentado a través de la documentación correspondiente en el cual se detalle de manera específica y real los gastos incurridos (Arias et al., 2015).

2.2.2. Gestión financiera

Concepto

Según Cabrera-Bravo, Fuentes-Zurita y Cerezo-Segovia (2017), la gestión financiera ejecutada en las empresas es considera como zonas que forman el proceso de gestión y administración de cada entidad sin importar el tamaño de esta y de esa manera lograr los objetivos financieros tornándose indispensable para cualquier organización debido a que esta genera estrategias necesarias para sostener a flote la

operatividad de la empresa y al mismo tiempo un buen margen de utilidades para los trabajadores.

Apaza y Barrantes (2020), sustenta que es la actividad operacional que se ocupa de planificar y administrar los fondos utilizados por el negocio, favoreciendo para analizar las decisiones pertinentes en la inversión y financiación, que a largo plazo generará beneficios económicos, asimismo se encarga de proporcionar la información necesaria sobre las amortizaciones, el rendimiento de capital, la planificación de utilidades y la planificación de los estados financieros.

Valencia-Cárdenas y Restrepo-Morales (2016), mencionan que la gestión financiera esta conceptualizada como la herramienta que evalúa el desempeño económico de una organización, con la finalidad de comparar su situación financiera con la de otras organizaciones que posean una mejor gestión para que de esta manera ellos mejoren en las deficiencias que tienen.

Objetivo de la gestión financiera

De acuerdo con Cabrera-Bravo et al. (2017), el objetivo principal de la gestión financiera es lograr que la empresa funcione con mayor eficiencia, proporcionando un manejo técnico al momento de aplicar la administración financiera dentro de la organización, debido a ello la toma de decisiones que ayuden económicamente a la empresa se da con mayor facilidad, así como también se genera un mayor orden.

Por su parte Macías y Martínez (2013), sustenta que la finalidad de la gestión financiera es ayudar a los gerentes a tomar decisiones en materia de inversiones y financiación, asimismo coadyuva a que las decisiones de inversión deben estar basados en el flujo de caja y el riesgo, relacionándose con el desempeño financiero, los recursos y la estructura del negocio, debido a que se representa como el fondo negocio para la realización de las operaciones comerciales.

Huacchillo, Ramos y Pulache (2020), respaldan en cuanto el propósito de la gestión financiera es ayudar al desarrollo y al crecimiento financiero de la empresa a través de recursos disponibles para la reducción de obligaciones que afectan la operatividad de la empresa de maneras significativas, evitando el buen manejo de las operaciones financieras.

Importancia de la gestión financiera

Ochoa-González, et al. (2018), señalan que la relevancia la gestión financiera radica en la ayuda que le brinda a la empresa al momento de la toma de decisiones, debido a

que detecta dificultades económicas futuras, basándose en el cálculo de los indicadores financieros que la empresa expresa a través de la liquidez, solvencia, el rendimiento y su rentabilidad, convirtiéndose de esta manera en indispensable para toda empresa, sin importar la actividad productiva que desarrolle.

Mendoza, et al (2017), determinan que su importancia se establece en la ayuda que brinda para identificar los indicadores financieros que muestran las condiciones en la que se encuentran las operaciones realizadas por la empresa, como la liquidez, solvencia y rentabilidad de la empresa, facilitando con esos datos la buena toma de decisiones.

Rodríguez-Ponce, et al. (2017), indica en cuanto a gestión financiera es muy indispensable para cualquier entidad debido que ayudar a maximizar los beneficios de la empresa y de los trabajadores, ayudando al cumplimiento de metas y objetivos, debido a que se ocupa de la gestión, financiación y adquisición de los activos que esta tiene.

Evaluación de la gestión financiera

Con la finalidad de evaluar la variable gestión financiera se tomó en consideración el sustento teórico de Apaza y Barrantes (2020), quienes aluden que toda empresa que tiene como propósito obtener resultados financieros favorables, deberá tener en consideración las siguientes actividades:

Planeación financiera

De acuerdo con lo señalado por Apaza y Barrantes (2020), la planeación financiera hace referencia principalmente a todas aquellas actividades vinculadas a un determinado plan o estrategias financiera integral, detallado y organizado, garantizando de este modo el cumplimiento eficiente de las metas y objetivos de la empresa. Teniendo como indicadores:

- Determinación de los objetivos y metas financieras: La cual hace referencia a que la empresa deberá determinar y establecer de manera puntual y organizada cada uno de los objetivos y metas que pretende alcanzar de acorde a la prioridad de las mismas, con el fin de obtener resultados financieros favorables (Apaza y Barrantes, 2020).
- Sistematización de las actividades: El cual consiste puntualmente en establecer de manera organizada cada una de las actividades que serán posteriormente asignadas a los colaboradores de la empresa, con el fin de garantizar el cumplimiento de sus metas y objetivos (Apaza y Barrantes, 2020).

- Programación de los gastos: Es el proceso que consiste específicamente en la clasificación y ordenamiento de los gastos que serán efectuados de acuerdo con la prioridad y/o necesidad de la empresa (Apaza y Barrantes, 2020).

Ejecución financiera

Para Apaza y Barrantes (2020), la ejecución financiera se encuentra intrínsecamente vinculada a la realización de gastos y/o actividades que contribuyan en el cumplimiento de las metas financieras de la empresa. Para ello se consideran los siguientes indicadores:

- Control de los desembolsos de efectivo: El cual consiste en el monitoreo de la autorización previa de salida de efectivo para poder cubrir con los gastos necesarios de la empresa (Apaza y Barrantes, 2020).
- Registro de las operaciones: Proceso a través del cual se efectúa el control y registro de las operaciones efectuadas por la empresa (Apaza y Barrantes, 2020).
- Revisión de la documentación: Proceso que consiste en la confirmación sobre la veracidad y fiabilidad de la información presentada en la documentación sustentadora de los gastos efectuados (Apaza y Barrantes, 2020).
- Conciliación financiera y contable: Es el proceso que consiste en la verificación de la conformidad y congruencia de los resultados económicos de la empresa (Apaza y Barrantes, 2020).

Control financiero

Conforme a lo referido por Apaza y Barrantes (2020), el control financiero tiene como principal función dar a conocer el estado real de las cuentas y operaciones efectuadas de la empresa, así como también cada una de las partidas de gastos e ingresos que se generaron durante un determinado periodo. Teniendo como indicadores:

- Verificación de la legitimidad de los registros: El cual consiste en la confirmación de la legalidad y congruencia de las documentaciones que sustentan las operaciones comerciales de la empresa, como también los registros que detallan el ingreso y egreso de efectivo (Apaza y Barrantes, 2020).
- Seguimiento a la información financiera: Hace referencia al proceso que consiste en el monitoreo constante de la información financiera durante un determinado periodo, todo ello con la finalidad de tomar decisiones acertadas que contribuyan en la mejora de las falencias que puedan estar afectando de manera negativa la gestión financiera de la empresa (Apaza y Barrantes, 2020).

–Análisis de la información financiera: Es el proceso a través del cual se evalúa e interpreta los resultados financieros y contables obtenidos durante un determinado periodo, con el fin de efectuar comparaciones con periodos anteriores e identificar los cambios que se generaron en los resultados económicos de la empresa (Apaza y Barrantes, 2020).

2.2.3. Definición de términos básicos

–Auditoría fiscal: se comprende como la verificación y análisis sistemático de los archivos de contabilidad, esto se realiza para corregir, constatar y cuantificar las magnitudes donde la misión es exigible de los diferentes impuestos de acuerdo con la ley de mercantiles. (Abril, 2018).

–Base tributaria: hace referencia que es el valor número en relación con la tasa de tributo, en la que la base imponible está conformada por el valor de venta, es decir, es una cantidad asignada. (Yangali, 2015).

–Causalidad: se define como la causa u origen de algo donde es la acción o fenómeno, donde el principio causalidad tiene una estrecha relación entre los gastos con la generación de renta. (Arias et al., 2015).

–Contribuyente: es la acción que realiza una entidad o persona que tiene como responsabilidad de pagar un impuesto, quiere decir es una obligación frente a la hacienda Pública. (Bravo, 2020).

–Deducción: son las acciones que ejecuta una empresa donde disminuye en relación con los impuestos que tienen que pagar, quiere decir es equivalente de beneficio fiscal, es decir, es una cantidad de dinero que se resta del total devengado. (Arévalo, 2019).

–Defraudación fiscal: se evidencian cuando el uso de engaños o aprovechamiento de errores donde pueda adquirir un beneficio inadecuado con perjuicio referente al fisco federal. (Bravo, 2020).

–Elusión tributaria: se considera una herramienta legal ya que por medio de esta un colaborador logra disminuir su responsabilidad tributaria, donde por medio de instrumentos lícitos o fórmulas negociales presentan un nivel bajo onerosas desde la mirada fiscal. (Bravo, 2020).

–Evasión tributaria: estas se caracterizan por ser estrategias que utilizan los colaboradores para que así estos logren evitar los impuestos sin embargo al realizar esta acción están violando la ley, por ello la evasión tributaria es identifica como un delito siempre y cuando se materializa como E.F, ocultando sus ingresos o bienes al estado. (Bravo, 2020).

- Gasto: Considerado como el conjunto de pagos que fueron ejecutados durante el desarrollo operacional periódico de una determinada actividad (Araujo y Culquichicon, 2017).
- Gastos deducibles: estas se identifican por ser gastos que realizan durante el año estos pueden ser (restaurantes, bares, alquiler de inmuebles, hoteles, servicios turísticos) esto significa que son aquellas compras que realiza una organización en la que al final se consideran como una cuenta de pago del IR a favor del colaborador. (Arias et al., 2015).
- Impuesto a la renta: quiere decir que es un tributo que se determina anualmente, estas pueden ser por personas naturales, entidades u otras organizaciones, esto significa que es la principal fuente de ingreso para la economía del estado. (Alva & Ramos, 2020).
- Impuesto: es un tributo que las personas naturales o jurídicas realizan ya que tienen la responsabilidad de pagar este tributo a alguna organización para que estos puedan solventar los gastos públicos donde los colaboradores reciben un beneficio indirecto por parte del estado. (Alva & Ramos, 2020).
- Infracción tributaria: Es la acción de un importe que afecta negativamente las normas tributarias, en la que cualquier persona que se haya inscrito en el RUC, comienza a ejecutar actividad económica debe cumplir una serie de responsabilidades tributarias determinados por la ley. (Bravo, 2020).
- Obligación tributaria: Esta comienza de la responsabilidad que aparece en consecuencia de la necesidad de pagar tributos para el mantenimiento de los gastos del estado, ya que la obligación tributaria es un derecho público que tiene como finalidad el cumplir con la prestación tributaria. (Flores & Ramos, 2019).
- Reparo tributario: estas se definen como deducciones y adiciones tributaria donde una organización comunica su declaración jurada anual, estas pueden ser de dos tipos, la primera es permanente mientras que la segunda temporal. (Bravo, 2020).

CAPÍTULO III

MATERIALES Y MÉTODOS

3.1. Ámbito y condiciones de la investigación

3.1.1 Contexto de la investigación

El presente trabajo de investigación ha sido realizado en la empresa digital San Martín SAC, 2020. La empresa Digital San Martín SAC, cuyo RUC es: 20604113505, ubicada en Pasaje Elías Linares N°273 en la ciudad de Tarapoto. El representante de la empresa es el señor Julio Cesar Flores Muñoz, actualmente cuenta con 32 colaboradores. La empresa como tal proporciona servicios de marketing, elaboración de paneles y contenido visual de diversas empresas comerciales.

La empresa lleva más de cuatro años en el mercado y ha logrado su posición, siendo una de las empresas más significativas en la Región por su calidad de trabajo y la publicidad que realiza para que diversas empresas de la región sean conocidas en el mercado y logren su crecimiento a través de los servicios. Entre sus principales servicios destacan: Estrategia comercial, social media, diseño gráfico, contenido audiovisual, diseño web e imprenta.

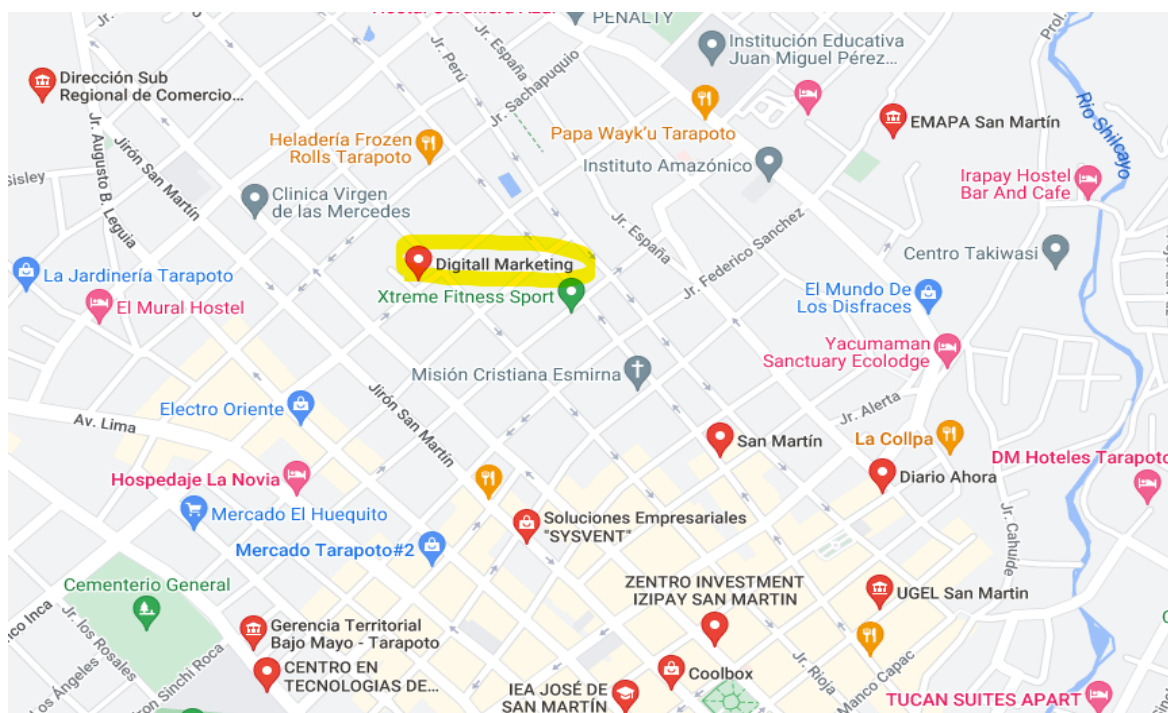


Figura 1. Ubicación geográfica – Digital San Martín

Nota. Google Maps.

3.1.2 Periodo de ejecución

La investigación se ha desarrollado en el año 2020.

3.1.3 Autorizaciones y permisos

Para el desarrollo de la investigación se ha emitido una carta de autorización a la empresa Digital San Martín SAC para la aplicación de los instrumentos de recolección, una vez autorizado, fue posible la aplicación del cuestionario y la encuesta para la obtención de datos.

3.1.4 Control ambiental y protocolos de bioseguridad

Considerando el bienestar integral de los participantes cómo también de los investigadores los instrumentos fueron aplicados considerando el protocolo de bioseguridad de la entidad.

3.1.5 Aplicación de principios éticos internacionales

Para el desarrollo de la investigación se sigue los lineamiento establecidos por la Universidad Nacional de San Martín; como también las pautas de citación establecidas por las Normas APA 7° edición para así citar cada sustentación teórica y en el diseño de tablas, seguidamente se tiene en cuenta el principio moral de respeto hacia las personas ya que los colaboradores que participaron en la aplicación de los instrumentos fueron tratados de manera respetuosa de ese modo estos puedan tomar sus propias decisiones, del mismo modo se practicó el principio de beneficencia ya que no se perjudica a los miembros de la investigación con fines académicos, finalmente se consideró el principio de justicia.

3.2. Sistema de variables

3.2.1 Variables principales

Gastos deducibles

Dimensión 1: Causalidad del gasto

Indicadores: Gastos sujetos a límites, gastos no sujetos a límites, Gastos sujetos a condición.

Dimensión 2: Proporcionalidad y razonabilidad del gasto

Indicadores: Evaluación de gastos

Dimensión 3: Necesidad del gasto

Indicadores: Gastos directos, gastos indirectos.

Dimensión 4: Generalidad del gasto

Indicadores: Los aguinaldos, bonificaciones, gratificaciones, retribuciones; los gastos y contribuciones destinados a prestar al personal.

Dimensión 5: Fehaciencia del gasto

Indicadores: Carga de prueba, cruce de información, acreditación del gasto.

3.2.2 Variables secundarias

Gestión Financiera

Dimensión 1: Planeación Financiera

Indicadores: Determinación de los objetivos y metas financieras, Sistematización de las actividades y programación de los gastos.

Dimensión 2: Ejecución financiera

Indicadores: Control de los desembolsos de efectivo, registro de las operaciones, revisión de la documentación, conciliación financiera y contable.

Dimensión 3: Control financiero

Indicadores: Verificación de la legitimidad de los registros, seguimiento a la información financiera y análisis de la información financiera.

3.3 Procedimientos de la investigación

Tipo de investigación

La investigación fue de tipo aplicado, pues de acorde a lo referido por Valderrama (2019), una investigación aplicada tiene como finalidad conocer la realidad situacional de un determinado espacio para determinar medidas correctivas a través de la fundamentación teórica en función a las variables. De igual forma, resuelve según problema que ha sido identificado en la investigación o la utilización de los conocimientos adquiridos y el desarrollo de estos, entre estos se menciona la implementación y organizar en la práctica del estudio.

Nivel de investigación

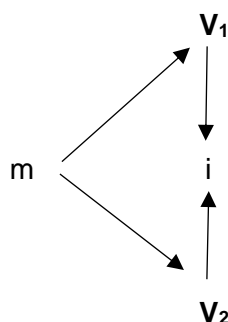
El nivel del estudio de investigación es explicativo, por su parte, Arbaiza (2019), señala que la investigación de nivel explicativo presenta como objetivo explicar el comportamiento de los gastos deducibles sobre la gestión financiera, quiere decir, lograr identificar la causalidad que existe de la variable independiente sobre la variable de estudio dependiente.

Por lo tanto, en el presente estudio se determinó de qué manera los gastos deducibles inciden en la gestión financiera de la empresa Digital San Martín SAC.

Diseño de investigación

El estudio presenta un diseño no experimental, por cuanto los hechos del estudio fueron observados únicamente tal y como se suscitan en la realidad situacional de la empresa Digital San Martín SAC, sin tener la necesidad de manipular las variables en estudio. Asimismo, presenta un corte transversal por cuanto el análisis del estudio se efectuó durante un tiempo determinado, siendo en este caso durante el periodo 2020. Además, es descriptivo – explicativa, por cuanto se conoció las características de las variables, a fin de explicar los acontecimientos y causas que relacionan a las variables de la presente investigación.

En tal sentido, de acuerdo con lo referido por Carrasco (2019), se empleó el esquema siguiente:



Donde

m = Muestra

V1 = Gastos deducibles

V2 = Gestión financiera

i = Incidencia

Población

Conforme a lo señalado por Ñaupas et al. (2018), la población es el conjunto de determinados sujetos que fueron únicamente seleccionados para ejecutar una investigación. En tal sentido el presente estudio la población estuvo constituida por 32 colaboradores del área contable, del área de cobranzas y del área administrativo de la empresa Digital San Martín SAC.

Distribución de la población

Área de trabajo	N° de colaboradores
Área contable	07
Área de cobranzas	14
Área administrativo	11
TOTAL	32

Muestra

Según lo referido por Carrasco (2019), es un subconjunto de la población quiere decir que es la parte representativa de la población el cual contribuye durante toda la ejecución del estudio brindando información necesaria referente a las variables del estudio.

El tipo de muestra fue censal, dado que, por su tamaño, se trabajó con la totalidad de colaboradores, permitiendo de esta manera, el logro de los objetivos. Así también es necesario mencionar que se ha considerado porque todos tienen un grado de involucramiento en los aspectos tributarios de la organización.

En tal sentido, la muestra de la investigación fue conformada por el total de la población, quiere decir, 32 colaboradores pertenecientes al área contable, del área de cobranzas y del área administrativa de la empresa Digital San Martín SAC.

Unidades de análisis:

El procesamiento y análisis de los datos obtenidos se efectuó tras la aplicación de cada uno de los instrumentos, donde en primera instancia se procedió a efectuar la clasificación tabular de los datos obtenidos, es decir, cada respuesta obtenida de las interrogantes presentadas a la muestra del estudio fueron procesadas a través de la aplicación del programa estadístico SPSS 27, posterior a ello se realizó el análisis de la asociatividad entre ambas variables, todo ello con el fin de contrastar las hipótesis de la investigación, además se hizo uso del programa Microsoft Excel, pues para facilitar la interpretación de los resultados descriptivos a través del uso de tablas y figuras, con la finalidad de brindar mayor veracidad a la información que se presente.

3.3.1 Objetivo específico 1

Establecer en qué medida la causalidad del gasto incide en la gestión financiera de la empresa Digital San Martín SAC, 2020.

a) Actividades y tareas

Se analizó la incidencia de la causalidad de gasto en la gestión financiera de la empresa Digital.

b) Descripción de procedimientos

Se ha aplicado dos cuestionarios de 17 y 15 interrogantes a los 32 colaboradores de la empresa digital, del mismo modo los resultados obtenidos fueron tabuladores según la información obtenida, resolviendo de esta manera el objetivo propuesto por la investigación.

c) Técnica de procesamiento y análisis de datos

Se ha aplicado el análisis asociativo como también se utilizó el programa estadístico SPSS 27 como también del programa Excel.

3.3.2 Objetivo específico 2

Conocer de qué manera la proporcionalidad y razonabilidad del gasto incide en la gestión financiera de la empresa Digital San Martín SAC, 2020

a) Actividades y tareas

Se conoció de qué manera la variable dependiente e independiente inciden en la gestión financiera de la empresa digital.

b) Descripción de procedimientos

Se aplicó un cuestionario de 17 interrogantes a los 32 colaboradores para así conocer de qué manera la proporcionalidad y racionalidad incide en la gestión financiera para así obtener la información correspondiente de modo que se resuelve el objetivo planteado.

c) Técnica de procesamiento y análisis de datos

El análisis empleado fue explicativo- deductivo donde en la que se uso el programa estadístico Excel y del SPSS 27

3.3.3 Objetivo específico 3

Determinar en qué medida la necesidad del gasto incide en la gestión financiera de la empresa Digital San Martín SAC, 2020

a) Actividades y tareas

Se determinó en qué medida la necesidad del gasto incide en la gestión financiera.

b) Descripción de procedimientos

Se utilizó una encuesta que presenta 17 preguntas (10-12) de la empresa digital San Martín SAC.

c) Técnicas de procesamiento y análisis de datos

Se aplicó un análisis descriptivo como también se utilizó el programa estadístico SPSS 27.

3.3.4 Objetivo específico 4

Establecer de qué manera la generalidad del gasto incide en la gestión financiera de la empresa Digital San Martín SAC

a) Actividades y tareas

Se estableció de qué manera la generalidad del gasto incide en la gestión financiera.

b) Descripción de procedimientos

Se aplicó dos encuestas a los 32 colaboradores para que de ese modo se obtener información valiosa referente al objetivo específico 4.

c) Técnicas de procesamiento y análisis de datos

Se evidencio un análisis explicativo cómo también se usó el programa estadístico SPSS 27.

3.3.5 Objetivo específico 5

Determinar en qué medida la fehaciencia del gasto incide en la gestión financiera de la empresa Digital San Martín SAC, 2020

a) Actividades y tareas

Se determinó en qué medida la fehaciencia del gasto incide en la gestión financiera.

b) Descripción de procedimientos

Se tuvo en cuenta dos encuestas la primera tiene 17 preguntas mientras que la segunda 15 estos instrumentos sirven para la recolección de datos y de esa manera lograr resolver el objetivo propuesto.

c) Técnicas de procesamiento y análisis de datos

El análisis empleado fue explicativo y para la tabulación fue necesario utilizar el programa estadístico SPSS 27.

CAPÍTULO IV

RESULTADOS Y DISCUSIÓN

4.1 Resultados

Después de haber recopilado y procesado los datos de los colaboradores pertenecientes al área contable de la empresa Digital San Martín SAC, se presentan en las siguientes tablas:

Resultados descriptivos.

Tabla 1

Nivel de los gastos deducibles en la empresa digital San Martín SAC

Nivel	Variable				Dimensiones							
	Gastos deducibles		Causalidad de gasto		Proporcionalidad y razonabilidad		Necesidad del gasto		Generalidad del gasto		Fehaciencia del gasto	
	N	%	N	%	N	%	N	%	N	%	N	%
Bajo	6	19%	5	16%	5	16%	6	19%	7	22%	6	19%
Medio	12	38%	9	28%	10	31%	11	34%	9	28%	9	28%
Alto	14	44%	18	56%	17	53%	15	47%	16	50%	17	53%
Total	32	100%	32	100%	32	100%	32	100%	32	100%	32	100%

Fuente: Cuestionario aplicado a los colaboradores de la empresa Digital San Martín SAC.

Interpretación

Como se aprecia en la tabla 1, el 44% de los colaboradores señalaron que el nivel de gastos deducibles en la empresa Digital San Martín SAC, es alto; en relación a las dimensiones causalidad de gasto el 56% afirmó que es alto, la proporcionalidad y razonabilidad de gasto también es alta en un 53%, la necesidad del gasto es alta en un 47%, la generalidad del gasto es alta en un 50% y finalmente la fehaciencia del gasto es alta en un 53% de acuerdo a la percepción de los colaboradores del área de contabilidad de la empresa Digital.

Tabla 2

Nivel de la gestión financiera en la empresa Digital San Martín SAC

Nivel	Variable				Dimensiones			
	Gestión financiera		Planeación financiera		Ejecución Financiera		Control financiero	
	N	%	N	%	N	%	N	%
Bajo	7	22%	6	19%	7	22%	9	28%
Medio	8	25%	10	31%	7	22%	7	22%
Alto	17	53%	16	50%	18	56%	16	50%
Total	32	100%	32	100%	32	100%	32	100%

Fuente: Cuestionario aplicado a los colaboradores de la empresa Digital San Martín SAC.

Interpretación

En la tabla 2, se puede apreciar que el 53% de los colaboradores señalaron que el nivel de la gestión financiera en la empresa Digital San Martín SAC, es alta; de manera similar para las dimensiones de dicha variable, el 50% de los colaboradores percibe que la planeación financiera es alta, el 56% de los encuestados afirmaron que la ejecución financiera es alta y el 50% de los 32 participantes del estudio considera que el control financiero también es alto.

Resultados inferenciales

A continuación, se presentan los resultados inferenciales de la investigación; ; donde el primer paso consistió en realizar la prueba de normalidad Shapiro – Wilk con la finalidad de conocer la distribución de los datos.

Regla de decisión:

- Si $p \leq 0.050$, los datos no provienen de una distribución normal.
- Si $p \geq 0.050$, los datos provienen de una distribución normal.

Tabla 3

Prueba de normalidad Shapiro – Wilk

	Shapiro-Wilk		
	Estadístico	gl	ρ
Gastos deducibles	0.965	32	0.373
Gestión Financiera	0.915	32	0.015

Interpretación:

Según la prueba de normalidad Shapiro – Wilk para muestras menores a 50 como, los datos no presentan una distribución normal, dado que el nivel de significancia obtenido para la variable gastos deducibles es 0.373 y para la variable gestión financiera es 0.015, este último menor al 0.05, por lo tanto, fue conveniente hacer uso de la prueba estadística Rho de Spearman para la comprobación de las hipótesis planteadas en la investigación

Regla de decisión para contrastación de hipótesis

Para demostrar la relación entre las variables y las dimensiones se consideró la siguiente regla de decisión:

- Si el $p \leq 0.050$ se deduce que existe incidencia significativa
- Si el $p \geq 0.050$ se deduce que no existe incidencia significativa

4.2 Resultado específico 1

Establecer en qué medida la causalidad del gasto incide en la gestión financiera de la empresa Digital San Martín SAC; 2020

Tabla 4

Incidencia de la causalidad de gasto en la gestión financiera

	Gestión Financiera		
	N	Rho	ρ
Causalidad de gasto	32	.770**	0.000

** La correlación es significativa en el nivel 0,05 (bilateral).

Interpretación

La tabla 4 evidencia que la causalidad de gasto incide significativamente en la gestión financiera, por cuanto el grado de correlación fue ,077 con un nivel de significancia fue menor a 0.050, por tanto, se rechaza la hipótesis nula y se acepta la hipótesis alterna, señalando que existe correlación positiva considerable. Lo que demuestra que la empresa Digital San Martín SAC, viene administrando correctamente los gastos de alquiler y pago de seguros, asimismo cumple con las condiciones establecidas por la LIR para la deducción de los gastos de beneficios correspondientes a los colaboradores, favoreciendo así la reducción en el pago de impuestos.

4.3 Resultado específico 2

Conocer de qué manera la proporcionalidad y razonabilidad del gasto incide en la gestión financiera de la empresa Digital San Martín SAC, 2020.

Tabla 5

Incidencia de la proporcionalidad y razonabilidad de gastos en la gestión financiera

	Gestión Financiera		
	N	Rho	ρ
Proporcionalidad y razonabilidad de gasto	32	.865**	0.000

** La correlación es significativa en el nivel 0,05 (bilateral).

Interpretación

En la tabla 5 se puede observar que la dimensión proporcionalidad y razonabilidad de gasto incide significativamente en la variable gestión financiera, ya que el grado de correlación fue positiva muy fuerte en .865 con un el nivel de significancia obtenido de 0.000. En efecto se rechaza la hipótesis nula y se acepta la hipótesis alterna. Tales

resultados demuestran que la empresa evalúa los montos a gastar antes de efectuarlos; pues tiene en cuenta que los gastos cumplan con el principio de proporcionalidad y razonabilidad de gasto, evitando siempre gastos no relacionados a la empresa y superiores a sus ingresos.

4.4 Resultado específico 3

Determinar en qué medida la necesidad del gasto incide en la gestión financiera de la empresa Digital San Martín SAC, 2020.

Tabla 6

Incidencia de la necesidad de gasto en la gestión financiera

	Gestión Financiera		
	N	Rho	ρ
Necesidad de gasto	32	.806**	0.000

** . La correlación es significativa en el nivel 0,05 (bilateral).

Interpretación:

La tabla 6, demuestra que la necesidad de gasto incide significativamente en la gestión financiera, pues el grado de correlación igual a .806, señalando una correlación positiva muy fuerte, asimismo, el nivel de significancia es menor que 0.050, de manera que se rechaza la hipótesis nula y se acepta la hipótesis alterna. Es decir, la empresa realiza de manera correcta el pago de las remuneraciones a sus colaboradores y la compra de bienes y servicios necesarios para el funcionamiento del negocio.

4.5 Resultado específico 4

Establecer de qué manera la generalidad del gasto incide en la gestión financiera de la empresa Digital San Martín SAC, 2020.

Tabla 7

Incidencia de la generalidad del gasto en la gestión financiera

	Gestión Financiera		
	N	Rho	ρ
Generalidad del gasto	3 2	.815**	0.000

** . La correlación es significativa en el nivel 0,05 (bilateral).

Interpretación:

Los resultados presentados en tabla 7, demuestran que la generalidad del gasto incide significativamente en la gestión financiera, por cuanto el Rho de Spearman fue de .815, siendo esta una correlación positiva muy fuerte y el nivel de significancia obtenido fue de 0.000, de manera que se rechaza la hipótesis nula y se acepta la hipótesis alterna. Lo cual manifiesta que la empresa Digital San Martín SAC administra correctamente los gastos y contribuciones destinadas al pago de personal.

4.6 Resultado específico 5

Determinar en qué medida la fehaciencia del gasto incide en la gestión financiera de la empresa Digital San Martín SAC, 2020.

Tabla 8

Incidencia de la fehaciencia del gasto en la gestión financiera

	Gestión Financiera		
	N	Rho	ρ
Fehaciencia del gasto	32	.770**	0.000

** . La correlación es significativa en el nivel 0,05 (bilateral).

Interpretación

La tabla 8, evidencia que la fehaciencia del gasto incide significativamente en la gestión financiera, pues el Rho demuestra una correlación positiva muy fuerte (.770) y el ρ – valor obtenido fue menor a 0.050. En efecto, se rechaza la hipótesis nula y se acepta la hipótesis alterna. Por lo que se deduce que en la empresa Digital San Martín SAC cuenta con prueba físicas o documentos que atestigüen que los gastos realizados son reales, asimismo el encargado verifica y corrobora que los gastos realizados sean fehacientes.

4.7 Resultado General

Determinar la incidencia de los gastos deducibles en la gestión financiera de la empresa Digital San Martín SAC, 2020

Tabla 9

Incidencia de los gastos deducibles en la gestión financiera

	Gestión Financiera		
	N	Rho	ρ
Gastos deducibles	2 ³ 2	.876**	0.000

** . La correlación es significativa en el nivel 0,05 (bilateral).

Interpretación

Los resultados presentados en la tabla 11, demuestran que los gastos deducibles inciden significativamente en la gestión financiera de la empresa Digital San Martín SAC, pues el Rho igual a .876, lo que señala una correlación positiva muy fuerte y el nivel de significancia es menor a 0.050. Por tanto, se rechaza la hipótesis nula y se acepta la hipótesis alterna. Estos resultados se deben a que la empresa viene administrando correctamente sus gastos deducibles relacionados gastos comerciales y pagos de planilla, como también hace uso del criterio de proporcionalidad y razonabilidad, es decir no realiza gastos desproporcionales a sus ingresos que no guarden relación con su giro, asimismo sustenta de forma fehaciente sus gastos.

Discusión

La investigación planteó como primer objetivo específico establecer en qué medida la causalidad del gasto incide en la gestión financiero de la empresa Digital San Martín SAC, por lo que fue necesario primeramente aplica la prueba de normalidad, lo cual señalo que se debe aplicar la prueba no paramétrica “Rho de Spearman”, indicando que la causalidad de gasto incide significativamente en la gestión financiera (p – valor = 0.00 y Rho = .770). Los resultados encontrados guardan similitud con el estudio realizado por Capto, L. (2017), quien señalo que los gastos que tienen relación con el funcionamiento e incremento de los ingresos de la entidad afectan significativamente a la situación financiera de la empresa. pues el nivel de significancia obtenido fue de 0.000 y el Rho = .912. De manera similar Jiménez y Lozano (2017), en su investigación afirman que los gastos relacionados con la generación de rentabilidad en una empresa guardan relación con la gestión financiera, dado que sus resultados fueron: p – valor = 0.000 y Rho = .872. Así también, el informe de Fernández (2017), revela que la falta de control en los gastos propios del funcionamiento de la empresa índice en la gestión financiera, pues la empresa en la que aplicó su estudio sufrió una pérdida de S/ 8 563.00 por la deficiencia en el cálculo y control de los gastos comerciales. Finalmente, Hidalgo y Tapullima (2019), en su estudio concluyó que el cálculo correcto de los costos de venta incide en la gestión financiera, porque están estrechamente relacionados con el rendimiento de la organización.

Al dar respuesta al segundo objetivo específico que estuvo orientado a conocer en qué forma la proporcionalidad y razonabilidad del gasto influye en la gestión financiera de la empresa Digital San Martín SAC, se encontró que la dimensión proporcionalidad y razonabilidad de gasto incide significativamente en la variable gestión financiera, pues el p - valor obtenido fue menor a 0.050 y el Rho de Spearman igual a .865, debido a

que la empresa evalúa correctamente sus gastos antes de efectuarlos; en ese sentido los resultados de Chonillo y Sánchez (2018), son congruentes al estudio, pues en su estudio concluyeron que es necesario optimizar los gastos para que la rentabilidad mejore; asimismo, Leveau y Fasanando (2019), en su informe señaló que la ineficiencia y falta de evaluación de los gastos en relación a los ingresos afecta al rendimiento económico de la empresa.

Respecto al tercer objetivo específico, que estuvo enfocado en determinar en qué medida la necesidad del gasto incide en la gestión financiera de la empresa Digital San Martín SAC, los resultados demostraron que la necesidad de gasto incide significativamente en la gestión financiera, dado que el p – valor obtenido fue de 0.00 y el Rho de .806, debido a que la empresa maneja de manera adecuada sus gastos directos e indirectos, de los cuales depende el funcionamiento de la empresa, como es el pago de planilla, rentas y gastos comerciales. Tales resultados concuerdan con el estudio desarrollado por Mendoza (2019), quien afirmó que el cálculo del impuesto a la renta considerando las normas tributarias y de contabilidad, permiten pagarlos en los plazos establecidos evitando así afectaciones económicas para la empresa; del mismo modo, el estudio de Burga y Esquen (2017), guarda relación con los resultados del estudio, pues afirmaron que la deducción del impuesto a la renta se relaciona con el planeamiento financiero, el cual es parte de la gestión financiera.

Respecto al cuarto objetivo específico, que buscó establecer en qué medida la generalidad del gasto incide en la gestión financiera de la empresa Digital San Martín SAC, donde, después de aplicar la prueba no paramétrica Rho de Spearman, los resultados revelaron que la generalidad del gasto incide significativamente en la gestión financiera ($\rho= 0.000$ y Rho = .815), debido a que la empresa calcula correctamente los gastos y contribuciones destinadas al pago de personal; dichos resultados guardan relación con el estudio de Prieto (2020), quien en su investigación encontró que la empresa comercial donde aplicó sus estudio no realiza adecuadamente el cálculo de los gastos tributarios lo cual perjudica al presupuesto de la empresa, sin embargo encontró que la deducción de los gastos relacionados con el pago de las remuneraciones y beneficios del personal, se realizan correctamente, por lo que concluyó que es importante contar con personal calificado que aplique adecuadamente el criterio de generalidad de gastos, de manera que la gestión financiera no se vea afectada.

Al dar respuesta al quinto objetivo específico que estuvo orientado a determinar de qué forma la eficiencia del gasto incide en la gestión financiera de la entidad Digital

San Martín SAC, para ello se sometió los datos a la prueba no paramétrica Rho de Spearman, la cual arrojó los siguientes resultados que confirman que la fehaciencia del gasto incide significativamente en la gestión financiera (ρ - valor = 0.000 y Rho = .770), lo que indica que en la empresa cuenta con documentos que garantizan sus gastos realizados, así mismo el encargado verifica y corrobora que los gastos realizados sean fehacientes, mediante la contrastación con documentación existente en las áreas correspondientes. En efecto los resultados mostraron que existe relación con el trabajo de estudio realizada por Fernández (2017), quien en su estudio encontró que la empresa donde aplicó su estudio tiene gastos que no cuentan con comprobación o sustentación, lo cual no permite llegar a realizar un apropiado control de los recursos de la organización, teniendo un efecto en la gestión financiera de la entidad.

En cuanto al objetivo principal de la investigación que estuvo direccionado a determinar la incidencia de los gastos deducibles en la gestión financiera de la empresa Digital San Martín SAC, se evidenció mediante los resultados obtenidos por medio de la aplicación de la prueba estadística Rho Spearman que los gastos deducibles influyen significativamente en la gestión financiera de la empresa, dado que el ρ – valor fue igual a 0.000 y el grado de correlación de .876, debido a que la empresa no realiza gastos desproporcionales a sus ingresos y a su giro, asimismo sustenta de forma fehaciente sus gastos, donde influye en la gestión financiera de la entidad. Tales resultados guardan relación con el informe presentado por Capto (2017), quien en su investigación señala que los gastos deducibles tienen un impacto positivo en la gestión financiera de la empresa, pues al realizar su cálculo correctamente, la gestión será más efectiva y adaptada a la realidad; de igual manera Huerta (2017), en su estudio, señaló que los gastos deducibles calculados y demostrados de manera fehaciente benefician económicamente a la empresa por ese motivo la investigación identifico que la organización va reduciendo el pago de impuestos, lo cual incide en la gestión financiera. Por último, se menciona la investigación planteada por el investigador Prieto (2020), quien afirma que cuando los gastos deducibles considerados, no tienen valor tributario afecta a la gestión de la empresa, ya que se tiene que efectuar pagos de tributos adicionales a lo planificados en la gestión tributaria.

CONCLUSIONES

Después de analizar los resultados se llegó a las siguientes conclusiones:

1. Estadísticamente se demostró que los gastos deducibles inciden de manera significativa en la gestión financiera de la empresa Digital San Martín SAC, dado que el p – valor obtenido fue de 0.000 y el grado de relación de .876, el cual señala una correlación positiva muy fuerte, es decir a mejor administración de los gastos deducibles la gestión financiera será óptima.
2. La causalidad del gasto incide significativamente en la gestión financiera de la empresa Digital San Martín SAC, ya que el nivel de significancia obtenido fue igual a 0.050 y el grado de correlación de .077, es decir cuanto mejor sea la administración de los gastos relacionados con el pago de alquiler, beneficios de los colaboradores más eficiente será la gestión financiera.
3. Se demostró que la proporcionalidad y razonabilidad del gasto incide de manera significativa en la gestión financiera de la empresa Digital San Martín SAC, pues el p – valor obtenido fue de 0.000 y el Rho de .865, siendo esta una correlación positiva muy fuerte, es decir a mejor aplicación de proporcionalidad y razonabilidad en los gastos mejor será la gestión financiera.
4. Se demostró estadísticamente la necesidad del gasto incide significativamente en la gestión financiera de la empresa Digital San Martín SAC, pues el nivel de significancia obtenido fue menor a 0.050 y el Rho de Spearman igual a .806, señalando una correlación positiva muy fuerte; es decir a mejor administración de la necesidad de los gastos relacionados con el funcionamiento del negocio la gestión financiera será óptima.
5. La generalidad del gasto incide de manera significativa en la gestión financiera de la empresa Digital San Martín SAC, pues el p – valor obtenido fue igual a 0.000, así también se encontró una correlación positiva muy fuerte (Rho= .815), por lo tanto, a mejor administración de los gastos y beneficios a favor de los colaboradores mejor será la gestión financiera.

6. Se demostró estadísticamente que la eficiencia del gasto incide significativamente en la gestión financiera de la empresa Digital San Martín SAC, pues se obtuvo un p – valor igual a 0.000 y un Rho de Spearman de .770 que demuestra una correlación positiva muy fuerte, lo que señala que a mejor admiración de documentos probatorios de los gastos deducibles mejor será la gestión financiera

RECOMENDACIONES

En base a las conclusiones, se recomienda.

1. Al jefe del área contable de la empresa Digital San Martín SAC, capacitar a los colaboradores de su área sobre la importancia y beneficios que la empresa puede conseguir de los gastos deducibles.
2. A los colaboradores del área contable de la empresa Digital San Martín SAC, considerar siempre los gastos deducibles de la empresa, aplicando el procedimiento adecuado de manera que puedan ser beneficiosos para la empresa.
3. Al jefe del área contable de la empresa Digital San Martín SAC, considerar siempre la proporcionalidad y racionalidad en la ejecución de gastos deducibles de la empresa.
4. Al jefe del área administrativa de la empresa Digital San Martín SAC, considerar en la gestión financiera la planificación de los gastos deducibles, con la finalidad de reducir los gastos en el pago de sus impuestos.
5. Al jefe del área contable y administrativa de la empresa Digital San Martín SAC, documentar fehacientemente los gastos de planilla y beneficios de los colaboradores.
6. Al asistente contable de la empresa Digital San Martín SAC, registrar y archivar adecuadamente los comprobantes de pago de gastos deducibles, de manera que respalden dichos gastos para reducir el pago de los impuestos a la administración tributaria.

REFERENCIAS BIBLIOGRÁFICAS

- Abril, R. (2018). Gastos sujetos a límites. *Contadores & Empresas Revista Gaceta Jurídica*, 2(340), 8-11.
<https://actualidadempresarial.pe/revista/edicion/actualidad-empresarial-347/02aabdb6-6a7f-4186-98f1-d6652d4fa70e>
- Apaza, M. y Barrantes, E. (2020). *Administración Financiera*. Perú. Pacífico Editores S.A.C. <https://actualidadempresarial.pe/revista/edicion/actualidad-gubernamental-82/231010d6-225a-44e9-9f7a-84012f853ce1>
- Arbaiza, L. (2019). *Cómo elaborar una tesis de grado*. Alfaomega ESAN Ediciones <https://www.esan.edu.pe/publicaciones/libros/2014/como-elaborar-tesis-grado/>
- Arias, P. (2018). *Gastos deducibles*. Editorial El Búho E.I.R.L. <https://actualidadempresarial.pe/revista/edicion/actualidad-empresarial-410/6b35682a-338f-4709-930d-5bc5fa469c94>
- Arias, P; Abril, R. y Villazana, S. (2015). *Gastos deducibles y no deducibles*. Editorial El Búho E.I.R.L. <http://koha.uch.edu.pe/cgi-bin/koha/opac-detail.pl?biblionumber=15178>
- Arteaga, R. (2020). *El Control de gestión y la eficacia en la era pos Covid-19 en la empresa NLAP Soluciones Digitales EIRL, Huarochirí, 2019*. [Universidad Peruana de las Américas]. <https://cutt.ly/FIDGPbw>
- Bravo, J. (2020). *Elusión tributaria: Legislación y jurisprudencia internacional*. Editorial Instituto Pacífico. <https://actualidadempresarial.pe/revista/edicion/actualidad-empresarial-462/9d891e57-8e70-483e-8754-52f40657d6c4>
- Burga, H. y Esquen, G. (2017). *Planeamiento tributario y determinación del impuesto a la renta en las empresas ferreteras de la ciudad de Moyobamba, año 2017*. [Universidad Peruana Unión]. <https://repositorio.upeu.edu.pe/handle/20.500.12840/970>
- Cabrera-Bravo, C; Fuentes-Zurita, M. & Cerezo-Segovia, G. (2017). La gestión financiera aplicada a las organizaciones. *Revista científica dominio de las ciencias*. 3(4).220-232.
<http://dx.doi.org/10.23857/dom.cien.pocaip.2017.3.4.oct.220-232>
- Cachay, J. (2018). *Vehículos, Gastos deducibles*. Editorial El Búho E.I.R.L. <https://gacetastore.com/tributario/250-vehiculos-gastos-deducibles.html>

- Carrasco, S. (2019). *Metodología de la investigación científica: Pautas metodológicas para diseñar y elaborar el proyecto de investigación*. (19° ed.). Editorial San Marcos <https://isbn.cloud/9789972383441/metodologia-de-la-investigacion-cientifica/>
- Catpo, L. (2017). *Los gastos deducibles y no deducibles y su impacto en la situación económico y financiero del consorcio educativo Chachapoyas, ubicado EN EL Distrito De San Miguel, Lima periodo 2016*. [Universidad Peruana de los Andes]. <https://repositorio.upla.edu.pe/handle/20.500.12848/211>
- Chile, O. (2018). Gastos deducibles y no deducibles en el ISR. *Revista Prensa libre*, 1(1). 1-3. prensalibre.com/opinion/opinion/los-gastos-deducibles-en-el-isr
- Chonillo, C. & Sánchez, J. (2018). *Modelo de gestión financiera para mejorar rentabilidad de un restaurante gourmet*. [Universidad de Guayaquil]. <http://repositorio.ug.edu.ec/handle/redug/33369>
- Eraza, J. (2020). *La gestión financiera y su efecto en la rentabilidad de la empresa Biomax, durante el periodo 2018-2019*. [Universidad Nacional de Chimborazo]. <https://cutt.ly/qIDFN9G>
- Esquivel, S. (2018). *Administración y gestión financiera de los microempresarios de Salinas, S.L.P.* [Universidad Autónoma San Luis Potosí]. <http://salinas.uaslp.mx/Documents/Tesis/Sobeira%20J%20Esquivel%20Contreras.pdf>
- Fernández, E. (2017). *Análisis de la gestión financiera en la empresa Seidical S.A.C. de la ciudad de Tarapoto, San Martín 2016*. [Universidad Peruana Unión]. <https://repositorio.upeu.edu.pe/handle/20.500.12840/1452>
- Flores, J. y Ramos, G. (2019). *Manual tributario 2019*. Editorial Instituto Pacífico. http://www.sancristoballibros.com/libro/manual-tributario-2019_84174
- Gálvez, J. (2017). *Gastos deducibles de las rentas de trabajo*. Editorial El Búho E.I.R.L.
- Hidalgo, L. & Tapullima, E. (2019). *Gestión Financiera y su incidencia en la rentabilidad de la empresa Grupo Selva S.A.C., Tarapoto – 2018*. [Universidad César Vallejo]. <https://n9.cl/g7ijw>
- Huacchillo, L; Ramos, E. & Pulache J. (2020). La gestión financiera y su incidencia en la toma de decisiones financieras. *Revista Universidad y Sociedad*, 12(2), 356-362. <http://scielo.sld.cu/pdf/rus/v12n2/2218-3620-rus-12-02-356.pdf>

- Huerta, M. (2017). *Impacto tributario de los gastos deducibles en el cálculo del impuesto a la renta de tercera categoría en la empresa textil Barache S.A.C. del distrito de Ate Vitarte*. [Universidad Autónoma del Perú]. <https://n9.cl/0xfrz>
- Jiménez, V. & Lozano, M. (2017). *Gestión financiera y rentabilidad de la empresa San José inversiones S.R.L. Jaén, 2017*. [Universidad Señor de Sipán]. <https://n9.cl/epzjh>
- Laitón, S. y López, J. (2018). Estado del arte sobre problemáticas financieras en pymes: Estudio para América Latina. *Revista Escuela de Administración de Negocios*, (85), 163-179. <https://journal.universidadean.edu.co/index.php/Revista/article/view/2056>
- Ley del Impuesto a la Renta. (2004). *Texto Único Ordenado de la Ley del Impuesto a la Renta - Decreto Supremo N° 179-2004-EF*. Congreso de la República del Perú
- Leveau, J. y Fasanando, O. (2019). *Gestión financiera y su incidencia en la rentabilidad de la empresa Agroinversiones Mario S.A.C., de Morales, 2018*. [Universidad César Vallejo]. https://repositorio.ucv.edu.pe/bitstream/handle/20.500.12692/50221/Leveau_VJ_M-Fasanando_GOP-SD.pdf?sequence=1&isAllowed=y
- Llave, I. (2018). El Impuesto a la Renta peruano y los gastos deducibles para los contribuyentes con renta de quinta categoría. *Revista Quipukamayoc*. 26(52).11-17. <https://doi.org/10.15381/quipu.v26i52.15526>
- Macías, J. & Martínez, H. (2013) Productividad en la gestión financiera de las empresas del sector aluminio Orbis. *Revista Científica Ciencias Humanas*, 9(25). 135-163. <https://www.redalyc.org/pdf/709/70928419009.pdf>
- Meléndez, A. & Rojas, T. (2019). *Gestión financiera y su incidencia en la rentabilidad de la empresa Servicon S.A.C. Tarapoto, 2017*. [Universidad César Vallejo]. <https://n9.cl/rt272>
- Mendoza, H. (2019) *Análisis de los gastos deducibles para fines de impuesto a la renta en el sector camaronero*. [Universidad Técnica de Machala]. <http://repositorio.utmachala.edu.ec/bitstream/48000/13646/1/EUACE-2019-CA-DE01030.pdf>
- Mendoza, K; Araujo, W. & Culquichicon, E. (2017). Medios de pago y su incidencia en la gestión financiera de la empresa cervecerías peruanas Backus S.A.A.,

- distrito la Esperanza – 2015. *Revista Cientifi-k.* 5(1). 11-17.
[dx.doi.org/10.18050/Cientifi-k.v5n1a1.2017](https://doi.org/10.18050/Cientifi-k.v5n1a1.2017)
- Ñaupas, H., Valdivia, M., Palacios, J. y Romero, H. (2018). *Metodología de la investigación cuantitativa - cualitativa y redacción de la tesis.* (5° ed.). Ediciones de la U
- Ochoa-González, C; Sánchez-Villacres, A; Andocilla- Cabrera, J; Hidalgo – Hidalgo, H. & Medina – Hinojosa, D. (2018). El análisis financiero como herramienta clave para una gestión financiera eficiente en las medianas empresas comerciales del cantón Milagro. *Revista Observatorio de la Economía Latinoamericana.* 1(1). 1-19. <https://www.eumed.net/rev/oel/2018/04/analisis-financiero-ecuador.html>
- Pérez, D. (2019). *Aplicación de deducciones tributarias en el cálculo del impuesto a la renta de persona naturales no obligadas a llevar contabilidad.* [Universidad Técnica de Machala]. Ecuador.
<http://repositorio.utmachala.edu.ec/bitstream/48000/13377/1/ECUACE-2019-CA-DE00959.pdf>
- Prieto, J. (2020). *Los gastos deducibles en la determinación del impuesto a la renta anual de una empresa comercial del distrito de Los Olivos, año 2016.* [Universidad de Ciencias y Humanidades].
<https://repositorio.ucl.edu.pe/handle/20.500.12872/495>
- Rivera, K. y Narváez, C. (2019). Evaluación tributaria de los gastos imputables para la declaración del Impuesto al Valor Agregado IVA en la Asociación de servicios de alimentación, limpieza y mensajería La unión hace la fuerza “ASOUNF”. *Digital Publisher.* 4 (31), 59-75.
<https://dialnet.unirioja.es/servlet/articulo?codigo=7144056>
- Rodríguez-Ponce, E; Pedraja-Rejas, L; Delgado-Almonte, M & Ganga, F. (2017). La relación entre la gestión financiera y la calidad en las instituciones de educación superior. *Revista Interciencia,* 42(2). 119-126.
<https://www.redalyc.org/pdf/339/33949912008.pdf>
- Valderrama, S. (2019). *Pasos para elaborar proyectos de investigación científica. Cuantitativa, cualitativa y mixta.* (11° va). Editorial San Marcos
- Valdiviezo, M. (2017). *Análisis de los gastos deducibles en el periodo 2016 y su incidencia en la determinación del impuesto a la renta de la empresa*

distribuidora John, Nuevo Chimbote. [Universidad César Vallejo].
https://repositorio.ucv.edu.pe/bitstream/handle/20.500.12692/12458/valdiviezo_cm.pdf?sequence=1&isAllowed=y

Valencia-Cárdenas, M. & Restrepo-Morales, J. (2016). Evaluación de la gestión financiera usando variables latentes en modelos estocásticos de fronteras eficientes. *Revista Dyna.* 83(199). 35-40.
<https://www.redalyc.org/pdf/496/49648868004.pdf>

Vásquez, C. (2017). Impuesto a la renta peruano y las restricciones para deducir gastos causales. *Revista Quipukamayoc.* 25(47). 65-74.
<http://dx.doi.org/10.15381/quipu.v25i47.13804>

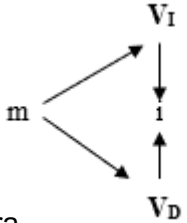
Yangali, N. (2015). *Código tributario aplicación práctica, según criterios jurisprudenciales y de la SUNAT.* Gaceta Jurídica

ANEXOS

Anexo 1. Matriz de consistencia

Título: Los gastos deducibles y su incidencia en la gestión financiera de la empresa Digital San Martín SAC, 2020

FORMULACIÓN DEL PROBLEMA	HIPÓTESIS GENERAL	OBJETIVO GENERAL	ASPECTOS TEÓRICOS
<p>General</p> <p>¿De qué manera los gastos deducibles inciden en la gestión financiera de la empresa Digital San Martín SAC, 2020?</p> <p>Específicos</p> <p>P1. ¿En qué medida la causalidad del gasto incide en la gestión financiera de la empresa Digital San Martín SAC, 2020?</p> <p>P2. ¿De qué manera la proporcionalidad y razonabilidad del gasto incide en la gestión financiera de la empresa Digital San Martín SAC, 2020?</p> <p>P3. ¿En qué medida la necesidad del gasto incide en la gestión financiera de la empresa Digital San Martín SAC, 2020?</p> <p>P4. ¿De qué manera la generalidad del gasto incide en la gestión financiera de la empresa</p>	<p>General</p> <p>Los gastos deducibles inciden de manera significativa en la gestión financiera de la empresa Digital San Martín SAC, 2020.</p> <p>Específicos</p> <p>H1. La causalidad del gasto incide significativamente en la gestión financiera de la empresa Digital San Martín SAC, 2020.</p> <p>H2. La proporcionalidad y razonabilidad del gasto incide de manera significativa en la gestión financiera de la empresa Digital San Martín SAC, 2020.</p> <p>H3. La necesidad del gasto incide significativamente en la gestión financiera de la empresa Digital San Martín SAC, 2020.</p> <p>H4. La generalidad del gasto incide de manera significativa en la gestión financiera de la empresa Digital San Martín SAC, 2020.</p>	<p>General</p> <p>Determinar cómo los gastos deducibles inciden en la gestión financiera de la empresa Digital San Martín SAC, 2020</p> <p>Específicos</p> <p>O1. Establecer en qué medida la causalidad del gasto incide en la gestión financiera de la empresa Digital San Martín SAC, 2020.</p> <p>O2. Conocer de qué manera la proporcionalidad y razonabilidad del gasto incide en la gestión financiera de la empresa Digital San Martín SAC, 2020.</p> <p>O3. Determinar en qué medida la necesidad del gasto incide en la gestión financiera de la empresa Digital San Martín SAC, 2020.</p> <p>O4. Establecer de qué manera la generalidad del gasto incide en la gestión financiera de la empresa</p>	<p>VI: Gastos deducibles</p> <p>Los gastos deducibles son aquellos gastos representados de los ingresos brutos, con la finalidad de obtener beneficios a efectos del impuesto, debido a ello se vuelve imprescindible para cualquier empresa, ya que gracias a ello pueden pagar menos impuestos a la administración tributaria. (Arias et al., 2015)</p> <p>VD: Gestión financiera</p> <p>La gestión financiera es aquella actividad operacional que se ocupa de planificar y administrar los fondos utilizados por el negocio, ayudándoles a una buena toma de decisiones en materia de inversión y financiación, que a largo plazo generará beneficios económicos, asimismo se encarga de proporcionar la</p>

<p>Digital San Martín SAC, 2020? P5. ¿En qué medida la fehaciencia del gasto incide en la gestión financiera de la empresa Digital San Martín SAC, 2020?</p>	<p>H5. La fehaciencia del gasto incide significativamente en la gestión financiera de la empresa Digital San Martín SAC, 2020.</p>	<p>Digital San Martín SAC, 2020. O5. Determinar en qué medida la fehaciencia del gasto incide en la gestión financiera de la empresa Digital San Martín SAC, 2020.</p>	<p>información necesaria sobre las amortizaciones, el rendimiento de capital, la planificación de utilidades y la planificación de los estados financieros. (Apaza & Barrantes, 2020).</p>												
<p>DISEÑO DE INVESTIGACIÓN</p>	<p>VARIABLES DE ESTUDIO</p>	<p>POBLACIÓN Y MUESTRA</p>	<p>INSTRUMENTOS DE RECOLECCIÓN DE DATOS</p>												
<p>No experimental -Explicativa</p>  <p>Donde</p> <p>M = Muestra V_I = Gatos deducibles V_D = Gestión financiera i = Incidencia</p>	<table border="1" data-bbox="680 568 1122 903"> <thead> <tr> <th>Variables</th> <th>Dimensiones</th> </tr> </thead> <tbody> <tr> <td rowspan="5">Gastos deducibles</td> <td>Causalidad del gasto</td> </tr> <tr> <td>Proporcionalidad y razonabilidad del gasto</td> </tr> <tr> <td>Necesidad del gasto</td> </tr> <tr> <td>Generalidad del gasto</td> </tr> <tr> <td>Fehaciencia del gasto</td> </tr> <tr> <td rowspan="3">Gestión financiera</td> <td>Planeación financiera</td> </tr> <tr> <td>Ejecución financiera</td> </tr> <tr> <td>Control financiero</td> </tr> </tbody> </table>	Variables	Dimensiones	Gastos deducibles	Causalidad del gasto	Proporcionalidad y razonabilidad del gasto	Necesidad del gasto	Generalidad del gasto	Fehaciencia del gasto	Gestión financiera	Planeación financiera	Ejecución financiera	Control financiero	<p>Población</p> <p>Estará conformada por los colaboradores del área contable, del área de cobranzas y del área administrativo de la empresa Digital San Martín SAC.</p> <p>Muestra</p> <p>La muestra del estudio estará constituida por 32 colaboradores pertenecientes al área contable, del área de cobranzas y del área administrativa de la empresa Digital San Martín SAC.</p>	<p>Técnicas</p> <p>Encuesta</p> <p>Instrumento</p> <p>Cuestionario</p>
Variables	Dimensiones														
Gastos deducibles	Causalidad del gasto														
	Proporcionalidad y razonabilidad del gasto														
	Necesidad del gasto														
	Generalidad del gasto														
	Fehaciencia del gasto														
Gestión financiera	Planeación financiera														
	Ejecución financiera														
	Control financiero														

Nota: Elaboración propia.

Anexo 2. Operacionalización de variables

Variables	Definición conceptual	Definición operacional	Dimensiones	Indicadores	Escala de medición
Gastos deducibles	Los gastos deducibles son aquellos gastos representados de los ingresos brutos, con la finalidad de obtener beneficios a efectos del impuesto, debido a ello se vuelve imprescindible para cualquier empresa, ya que gracias a ello pueden pagar menos impuestos a la administración tributaria. (Arias et al., 2015).	Son aquellos gastos aceptados como deducibles por cuanto cumplen específicamente con cada uno de los principios que coadyuvan a la determinación adecuada y eficiente del impuesto a la renta.	<p>Causalidad del gasto</p> <p>Proporcionalidad y razonabilidad del gasto</p> <p>Necesidad del gasto</p> <p>Generalidad del gasto</p> <p>Fehaciencia del gasto</p>	<ul style="list-style-type: none"> - Gastos sujetos a límites - Gastos no sujetos a límites - Gastos sujetos a condición - Evaluación del monto de los gastos - Gastos directos - Gastos indirectos - Los aguinaldos, bonificaciones, gratificaciones y retribuciones - Los gastos y contribuciones destinados a prestar al personal - Carga de la prueba - Cruce de información - Acreditación del gasto - Determinación de los objetivos y metas financieras - Sistematización de las actividades - Programación de los gastos - Control de los desembolsos de efectivo - Registro de las operaciones - Revisión de la documentación - Conciliación financiera y 	Ordinal
Gestión financiera	La gestión financiera es aquella actividad operacional que se ocupa de planificar y administrar los fondos utilizados por el negocio, ayudándoles a una buena toma de decisiones en materia de inversión y financiación, que a largo plazo generará beneficios económicos, asimismo se encarga de	Es el conjunto de actividades o procedimientos que tiene como finalidad contribuir en la mejora de cada una de las operaciones y/o actividades financieras, como también en la	<p>Planeación financiera</p> <p>Ejecución financiera</p>	<ul style="list-style-type: none"> - Determinación de los objetivos y metas financieras - Sistematización de las actividades - Programación de los gastos - Control de los desembolsos de efectivo - Registro de las operaciones - Revisión de la documentación - Conciliación financiera y 	Ordinal

<p>proporcionar la información necesaria sobre las amortizaciones, el rendimiento de capital, la planificación de utilidades y la planificación de los estados financieros. (Apaza & Barrantes, 2020).</p>	<p>presentación de información congruente el cual permita tomar decisiones asertivas.</p>	<p>Control financiero</p>	<p>contable</p> <ul style="list-style-type: none"> - Verificación de la legitimidad de los registros - Seguimiento a la información financiera - Análisis de la información financiera
--	---	---------------------------	---

Fuente: Elaboración propia.

Anexo 3. Instrumentos



UNIVERSIDAD NACIONAL DE SAN MARTÍN - TARAPOTO

FACULTAD DE CIENCIAS ECONÓMICAS

ESCUELA PROFESIONAL DE CONTABILIDAD



CUESTIONARIO – Gastos deducibles

Estimado (a):

El presente instrumento tiene fines estrictamente académicos, por lo cual la información proporcionada es totalmente confidencial, permitiendo su uso exclusivamente de carácter investigativo, puesto que los datos servirán para la realización del estudio. en tal sentido se sugiere que responda de manera verídica cada uno de los interrogantes de acuerdo a las escalas de medición:

Escalas	Nunca (1)	Casi nunca (2)	A veces (3)	Casi siempre (4)	Siempre (5)
---------	-----------	----------------	-------------	------------------	-------------

N°	GASTOS DEDUCIBLES	Escala				
		1	2	3	4	5
D1	Causalidad del gasto					
01	¿La empresa ha sobrepasado los límites con respecto a los gastos de representación?					
02	¿La empresa deduce de manera recurrente gastos incurridos en vehículos automotores?					
03	¿La empresa deduce de manera adecuada los gastos incurridos por los tributos?					
04	¿La empresa deduce correctamente los gastos de arrendamiento y pago de primas de seguros?					
05	¿La empresa cumple con las condiciones establecidas por la LIR durante la deducción de los gastos por aguinaldos y/o bonificaciones?					
D2	Proporcionalidad y razonabilidad del gasto					
06	Antes de efectuar un gasto ¿la empresa tiene en cuenta de que dicho gasto cumpla no solo con el principio de causalidad, sino también con el criterio de proporcionalidad y razonabilidad?					
07	¿La empresa ha generado gastos desproporcionales que no tenían que ver con el giro de la empresa?					
08	¿La empresa ha incurrido en gastos que fueron mayor al nivel de ventas que efectúa la misma?					

09	¿La empresa ha considerado como gastos deducibles aquellos gastos de uso personal y los relacionados con sus familiares?					
D3	Necesidad del gasto					
10	¿La empresa contabiliza de manera correcta el pago de planillas y recibos por honorarios de sus colaboradores?					
11	¿La empresa sustenta de manera fehaciente los gastos por planillas y la compra de bienes vinculados al giro del negocio?					
12	¿La empresa sustenta de manera verídica los gastos incurridos por el pago de servicios básicos?					
D4	Generalidad del gasto					
13	¿La deducibilidad de los gastos vinculados al pago de bonificaciones y/o retribuciones a los colaboradores es efectuada de manera correcta?					
14	¿La deducibilidad de los gastos relacionados a los gastos y contribuciones destinados a la prestación del personal tal es el caso del servicio de salud es efectuado de manera adecuada?					
D6	Fehaciencia del gasto					
15	¿El gerente general de la empresa verifica y corrobora cada uno de los gastos en los que ha incurrido?					
16	¿La empresa ha tenido que recurrir al cruce de información con sus proveedores y/o clientes para poder verificar la realidad y fehaciencia de sus operaciones realizadas?					
17	¿Los gastos deducibles en la determinación del impuesto a la renta de la empresa se encontraban siempre acreditados de manera fehaciente?					



UNIVERSIDAD NACIONAL DE SAN MARTÍN - TARAPOTO
FACULTAD DE CIENCIAS ECONÓMICAS
ESCUELA PROFESIONAL DE CONTABILIDAD



CUESTIONARIO – Gestión financiera

Estimado (a):

El presente instrumento tiene fines estrictamente académicos, por lo cual la información proporcionada es totalmente confidencial, permitiendo su uso exclusivamente de carácter investigativo, puesto que los datos servirán para la realización estudio. en tal sentido se sugiere que responda de manera verídica cada uno de los interrogantes de acuerdo con las escalas de medición:

Escalas	Nunca (1)	Casi nunca (2)	A veces (3)	Casi siempre (4)	Siempre (5)
---------	-----------	-------------------	----------------	---------------------	-------------

N°	GESTIÓN FINANCIERA	Escala				
		1	2	3	4	5
D1	Planeación financiera					
01	Antes de determinar los objetivos y metas financieras ¿el gerente general de la empresa evalúa en primer lugar el estado situacional de la empresa?					
02	¿La determinación y asignación de actividades se efectúan de acorde al área en el cual se desempeñan los colaboradores?					
03	¿El personal del área contable cumple de manera eficiente con cada una de sus actividades asignadas?					
04	¿La clasificación y programación de los gastos se efectúan previa evaluación y autorización por parte de la gerencia?					
05	Antes de autorizar la salida de efectivo, ¿el gerente general toma en consideración la prioridad de los gastos que necesita efectuar la empresa?					
D2	Ejecución financiera					
06	¿El personal del área contable efectúa de manera eficiente el control de los desembolsos de efectivo?					
07	¿Se registran oportunamente los comprobantes o documentos que sustentan el ingreso y egreso de efectivo?					
08	¿El personal contable cumple eficientemente con el registro de las operaciones realizadas por la empresa?					
09	¿Se efectúa de manera constante la revisión de la documentación que sustenta los gastos efectuados con la finalidad de verificar la congruencia y fiabilidad de las mismas?					
10	¿Se realiza de manera recurrente la conciliación financiera					

	y contable de los resultados económicos de la empresa?					
D3	Control financiero					
11	¿El personal del área contable verifica la legitimidad de los comprobantes o documentos que sustentan los gastos antes de proceder a registrarlos?					
12	¿Los documentos que certifican los gastos efectuados son registrados con sus respectivos comprobantes de pago?					
13	¿El gerente general de la empresa monitorea de manera constante la información financiera de la empresa?					
14	¿La información financiera de la empresa muestra siempre datos reales y verídicos?					
15	¿El gerente general de la empresa analiza e interpreta la información financiera a través de la comparación de los resultados económicos obtenidos de periodos anteriores?					

“Gracias por su colaboración”

CARTA DE AUTORIZACIÓN

Digitall Tu marca en el corazón
de más personas 

De: Julio Cesar Flores Muñoz
Gerente General

Para: Kevin Arnold Chacón Vargas & Luzkelly Tuesta Flores

ASUNTO: Aceptación para realizar trabajo de investigación

La presente es para informarle la aceptación para el desarrollo del informe de tesis en la empresa Digital San Martín SAC, de la misma manera, se garantiza que la investigadora tendrá a disposición toda información que solicite y el acceso a la aplicación de los instrumentos de recolección.

Sin otro particular aprovecho la oportunidad, para testimoniarle los sentimientos de mi especial consideración:

Tarapoto 14 de Julio del 2020

Atentamente,



Julio Cesar Flores Muñoz
DNI N°: 07458317

VALIDACIÓN DE INSTRUMENTOS



**UNIVERSIDAD NACIONAL DE SAN MARTÍN
FACULTAD DE CIENCIAS ECONÓMICAS
ESCUELA PROFESIONAL DE CONTABILIDAD**

**INFORME DE OPINIÓN SOBRE INSTRUMENTO DE INVESTIGACIÓN
CIENTÍFICA**

JUICIO DE EXPERTO N°1

Apellidos y nombres del experto : Dr. Ramírez García, Gustavo
 Institución donde labora : EPG/UCV Tarapoto–Docente de Investigación
 Instrumento de evaluación : Cuestionario – Gastos deducibles
 Autor (s) del instrumento (s) : Kevin Arnold Chacón Vargas & Luzkelly Tuesta Flores

ASPECTOS DE VALIDACIÓN

MUY DEFICIENTE (1) DEFICIENTE (2) ACEPTABLE (3) BUENA (4) EXCELENTE (5)

CRITERIOS	INDICADORES	1	2	3	4	5
CLARIDAD	Los ítems están redactados con lenguaje apropiado y libre de ambigüedades acorde con los sujetos muestrales					X
OBJETIVIDAD	Las instrucciones y los ítems del instrumento permiten recoger la información objetiva sobre la variable, en todas sus dimensiones en indicadores conceptuales y operacionales.					X
ACTUALIDAD	El instrumento demuestra vigencia acorde con el conocimiento científico, tecnológico, innovación y legal inherente a la variable Gastos deducibles					X
ORGANIZACIÓN	Los ítems del instrumento reflejan organicidad lógica entre la definición operacional y conceptual respecto a la variable, de manera que permiten hacer inferencias en función a las hipótesis, problema y objetivos de la investigación.				X	
SUFICIENCIA	Los ítems del instrumento son suficientes en cantidad y calidad acorde con la variable, dimensiones e indicadores.					X
INTENCIONALIDAD	Los ítems del instrumento son coherentes con el tipo de investigación y responden a los objetivos, hipótesis y variable Gastos deducibles					X
CONSISTENCIA	La información que se recoja a través de los ítems del instrumento, permitirá analizar, describir y explicar la realidad, motivo de la investigación.					X
COHERENCIA	Los ítems del instrumento expresan relación con los indicadores de cada dimensión de la variable Gastos deducibles				X	
METODOLOGÍA	La relación entre la técnica y el instrumento propuestos responden al propósito de la investigación, desarrollo tecnológico e innovación.					X
PERTINENCIA	La redacción de los ítems concuerda con la escala valorativa del instrumento.					X
PUNTAJE TOTAL						48

OPINIÓN DE APLICABILIDAD

PROMEDIO DE VALORACIÓN:

4.8


 Dr. Gustavo Ramírez García
 DNI. 01109463

Tarapoto, 01 de setiembre del 2022



UNIVERSIDAD NACIONAL DE SAN MARTÍN
FACULTAD DE CIENCIAS ECONÓMICAS
ESCUELA PROFESIONAL DE CONTABILIDAD

INFORME DE OPINIÓN SOBRE INSTRUMENTO DE INVESTIGACIÓN CIENTÍFICA

JUICIO DE EXPERTO N°1

Apellidos y nombres del experto : Dr. Ramírez García, Gustavo
 Institución donde labora : EPG/UCV Tarapoto–Docente de Investigación
 Instrumento de evaluación : Cuestionario – Gestión financiera
 Autor (s) del instrumento (s) : Kevin Arnold Chacón Vargas & Luzkelly Tuesta Flores


ASPECTOS DE VALIDACIÓN

MUY DEFICIENTE (1) DEFICIENTE (2) ACEPTABLE (3) BUENA (4) EXCELENTE (5)

CRITERIOS	INDICADORES	1	2	3	4	5
CLARIDAD	Los ítems están redactados con lenguaje apropiado y libre de ambigüedades acorde con los sujetos muestrales					X
OBJETIVIDAD	Las instrucciones y los ítems del instrumento permiten recoger la información objetiva sobre la variable, en todas sus dimensiones en indicadores conceptuales y operacionales.					X
ACTUALIDAD	El instrumento demuestra vigencia acorde con el conocimiento científico, tecnológico, innovación y legal inherente a la variable Gestión financiera					X
ORGANIZACIÓN	Los ítems del instrumento reflejan organicidad lógica entre la definición operacional y conceptual respecto a la variable, de manera que permiten hacer inferencias en función a las hipótesis, problema y objetivos de la investigación.				X	
SUFICIENCIA	Los ítems del instrumento son suficientes en cantidad y calidad acorde con la variable, dimensiones e indicadores.					X
INTENCIONALIDAD	Los ítems del instrumento son coherentes con el tipo de investigación y responden a los objetivos, hipótesis y variable Gestión financiera					X
CONSISTENCIA	La información que se recoja a través de los ítems del instrumento permitirá analizar, describir y explicar la realidad, motivo de la investigación.					X
COHERENCIA	Los ítems del instrumento expresan relación con los indicadores de cada dimensión de la variable Gestión financiera				X	
METODOLOGÍA	La relación entre la técnica y el instrumento propuestos responden al propósito de la investigación, desarrollo tecnológico e innovación.					X
PERTINENCIA	La redacción de los ítems concuerda con la escala valorativa del instrumento.					X
PUNTAJE TOTAL		48				

OPINIÓN DE APLICABILIDAD

PROMEDIO DE VALORACIÓN: 4.8


 Tarapoto, 01 de setiembre del 2022
 Dr. Gustavo Ramírez García
 DNI. 01109463



UNIVERSIDAD NACIONAL DE SAN MARTÍN
FACULTAD DE CIENCIAS ECONÓMICAS
ESCUELA PROFESIONAL DE CONTABILIDAD

**INFORME DE OPINIÓN SOBRE INSTRUMENTO DE INVESTIGACIÓN
 CIENTÍFICA**

JUICIO DE EXPERTO N°2

Apellidos y nombres del experto : Mg. Vásquez Pinchi Marisol
 Institución donde labora : Instituto Vial Provincial de San Martín - Presupuesto
 Instrumento de evaluación : Cuestionario – Gastos deducibles
 Autor (s) del instrumento (s) : Kevin Arnold Chacón Vargas & Luzkelly Tuesta Flores

ASPECTOS DE VALIDACIÓN


MUY DEFICIENTE (1) DEFICIENTE (2) ACEPTABLE (3) BUENA (4) EXCELENTE (5)

CRITERIOS	INDICADORES	1	2	3	4	5
CLARIDAD	Los ítems están redactados con lenguaje apropiado y libre de ambigüedades acorde con los sujetos muestrales					X
OBJETIVIDAD	Las instrucciones y los ítems del instrumento permiten recoger la información objetiva sobre la variable, en todas sus dimensiones en indicadores conceptuales y operacionales.					X
ACTUALIDAD	El instrumento demuestra vigencia acorde con el conocimiento científico, tecnológico, innovación y legal inherente a la variable Gastos deducibles					X
ORGANIZACIÓN	Los ítems del instrumento reflejan organicidad lógica entre la definición operacional y conceptual respecto a la variable, de manera que permiten hacer inferencias en función a las hipótesis, problema y objetivos de la investigación.					X
SUFICIENCIA	Los ítems del instrumento son suficientes en cantidad y calidad acorde con la variable, dimensiones e indicadores.					X
INTENCIONALIDAD	Los ítems del instrumento son coherentes con el tipo de investigación y responden a los objetivos, hipótesis y variable Gastos deducibles					X
CONSISTENCIA	La información que se recoja a través de los ítems del instrumento, permitirá analizar, describir y explicar la realidad, motivo de la investigación.					X
COHERENCIA	Los ítems del instrumento expresan relación con los indicadores de cada dimensión de la variable Gastos deducibles					X
METODOLOGÍA	La relación entre la técnica y el instrumento propuestos responden al propósito de la investigación, desarrollo tecnológico e innovación.					X
PERTINENCIA	La redacción de los ítems concuerda con la escala valorativa del instrumento.				X	
PUNTAJE TOTAL						49

OPINIÓN DE APLICABILIDAD

PROMEDIO DE VALORACIÓN:

4.9


 Tarapoto, 01 de setiembre del 2022
 C.P.C. Mag. Marisol Vásquez Pinchi
 MAT: 19-1706
 Cód. 052-078553



UNIVERSIDAD NACIONAL DE SAN MARTÍN
FACULTAD DE CIENCIAS ECONÓMICAS
ESCUELA PROFESIONAL DE CONTABILIDAD

**INFORME DE OPINIÓN SOBRE INSTRUMENTO DE INVESTIGACIÓN
 CIENTÍFICA**

JUICIO DE EXPERTO N°2

Apellidos y nombres del experto : Mg. Vásquez Pinchi Marisol
 Institución donde labora : Instituto Vial Provincial de San Martín - Presupuesto
 Instrumento de evaluación : Cuestionario – Gestión financiera
 Autor (s) del instrumento (s) : Kevin Arnold Chacón Vargas & Luzkelly Tuesta Flores

ASPECTOS DE VALIDACIÓN

MUY DEFICIENTE (1) DEFICIENTE (2) ACEPTABLE (3) BUENA (4) EXCELENTE (5)

CRITERIOS	INDICADORES	1	2	3	4	5
CLARIDAD	Los ítems están redactados con lenguaje apropiado y libre de ambigüedades acorde con los sujetos muestrales					X
OBJETIVIDAD	Las instrucciones y los ítems del instrumento permiten recoger la información objetiva sobre la variable, en todas sus dimensiones en indicadores conceptuales y operacionales.					X
ACTUALIDAD	El instrumento demuestra vigencia acorde con el conocimiento científico, tecnológico, innovación y legal inherente a la variable Gestión financiera					X
ORGANIZACIÓN	Los ítems del instrumento reflejan organicidad lógica entre la definición operacional y conceptual respecto a la variable, de manera que permiten hacer inferencias en función a las hipótesis, problema y objetivos de la investigación.					X
SUFICIENCIA	Los ítems del instrumento son suficientes en cantidad y calidad acorde con la variable, dimensiones e indicadores.					X
INTENCIONALIDAD	Los ítems del instrumento son coherentes con el tipo de investigación y responden a los objetivos, hipótesis y variable Gestión financiera					X
CONSISTENCIA	La información que se recoja a través de los ítems del instrumento permitirá analizar, describir y explicar la realidad, motivo de la investigación.					X
COHERENCIA	Los ítems del instrumento expresan relación con los indicadores de cada dimensión de la variable Gestión financiera					X
METODOLOGÍA	La relación entre la técnica y el instrumento propuestos responden al propósito de la investigación, desarrollo tecnológico e innovación.					X
PERTINENCIA	La redacción de los ítems concuerda con la escala valorativa del instrumento.				X	
PUNTAJE TOTAL		49				

OPINIÓN DE APLICABILIDAD

PROMEDIO DE VALORACIÓN: 4.9


 Tarapoto, 01 de setiembre del 2022
 C.P.C. Mag. Marisol Vásquez Pinchi
 MAT: 19-1706
 Cód. 052-078553



UNIVERSIDAD NACIONAL DE SAN MARTÍN
FACULTAD DE CIENCIAS ECONÓMICAS
ESCUELA PROFESIONAL DE CONTABILIDAD

INFORME DE OPINIÓN SOBRE INSTRUMENTO DE INVESTIGACIÓN CIENTÍFICA

JUICIO DE EXPERTO N°3

Apellidos y nombres del experto : Mg. Ramírez Flores Alicia
 Institución donde labora : DRASAM – Jefe de tesorería
 Instrumento de evaluación : Cuestionario – Gastos deducibles
 Autor (s) del instrumento (s) : Kevin Arnold Chacón Vargas & Luzkelly Tuesta Flores


ASPECTOS DE VALIDACIÓN

MUY DEFICIENTE (1) DEFICIENTE (2) ACEPTABLE (3) BUENA (4) EXCELENTE (5)

CRITERIOS	INDICADORES	1	2	3	4	5
CLARIDAD	Los ítems están redactados con lenguaje apropiado y libre de ambigüedades acorde con los sujetos muestrales				X	
OBJETIVIDAD	Las instrucciones y los ítems del instrumento permiten recoger la información objetiva sobre la variable, en todas sus dimensiones en indicadores conceptuales y operacionales.				X	
ACTUALIDAD	El instrumento demuestra vigencia acorde con el conocimiento científico, tecnológico, innovación y legal inherente a la variable Gastos deducibles					X
ORGANIZACIÓN	Los ítems del instrumento reflejan organicidad lógica entre la definición operacional y conceptual respecto a la variable, de manera que permiten hacer inferencias en función a las hipótesis, problema y objetivos de la investigación.					X
SUFICIENCIA	Los ítems del instrumento son suficientes en cantidad y calidad acorde con la variable, dimensiones e indicadores.					X
INTENCIONALIDAD	Los ítems del instrumento son coherentes con el tipo de investigación y responden a los objetivos, hipótesis y variable Gastos deducibles					X
CONSISTENCIA	La información que se recoja a través de los ítems del instrumento, permitirá analizar, describir y explicar la realidad, motivo de la investigación.					X
COHERENCIA	Los ítems del instrumento expresan relación con los indicadores de cada dimensión de la variable Gastos deducibles					X
METODOLOGÍA	La relación entre la técnica y el instrumento propuestos responden al propósito de la investigación, desarrollo tecnológico e innovación.					X
PERTINENCIA	La redacción de los ítems concuerda con la escala valorativa del instrumento.					X
PUNTAJE TOTAL						48

OPINIÓN DE APLICABILIDAD

PROMEDIO DE VALORACIÓN: 4.8


 GOBIERNO REGIONAL DE SAN MARTÍN
 OFICINA DE ECONOMÍA Y FINANZAS
 Tarma, Tarma, 01 de setiembre del 2022
 CPC. Alicia Ramírez Flores
 Mat. N° 101 - 3750
 CDD - 052 - 078547



UNIVERSIDAD NACIONAL DE SAN MARTÍN
FACULTAD DE CIENCIAS ECONÓMICAS
ESCUELA PROFESIONAL DE CONTABILIDAD

**INFORME DE OPINIÓN SOBRE INSTRUMENTO DE INVESTIGACIÓN
 CIENTÍFICA**

JUICIO DE EXPERTO N°3

Apellidos y nombres del experto : Mg. Ramírez Flores Alicia
 Institución donde labora : DRASAM – Jefe de tesorería
 Instrumento de evaluación : Cuestionario – Gestión financiera
 Autor (s) del instrumento (s) : Kevin Arnold Chacón Vargas & Luzkelly Tuesta Flores


ASPECTOS DE VALIDACIÓN

MUY DEFICIENTE (1) DEFICIENTE (2) ACEPTABLE (3) BUENA (4) EXCELENTE (5)

CRITERIOS	INDICADORES	1	2	3	4	5
CLARIDAD	Los ítems están redactados con lenguaje apropiado y libre de ambigüedades acorde con los sujetos muestrales				X	
OBJETIVIDAD	Las instrucciones y los ítems del instrumento permiten recoger la información objetiva sobre la variable, en todas sus dimensiones en indicadores conceptuales y operacionales.				X	
ACTUALIDAD	El instrumento demuestra vigencia acorde con el conocimiento científico, tecnológico, innovación y legal inherente a la variable Gestión financiera					X
ORGANIZACIÓN	Los ítems del instrumento reflejan organicidad lógica entre la definición operacional y conceptual respecto a la variable, de manera que permiten hacer inferencias en función a las hipótesis, problema y objetivos de la investigación.					X
SUFICIENCIA	Los ítems del instrumento son suficientes en cantidad y calidad acorde con la variable, dimensiones e indicadores.					X
INTENCIONALIDAD	Los ítems del instrumento son coherentes con el tipo de investigación y responden a los objetivos, hipótesis y variable Gestión financiera					X
CONSISTENCIA	La información que se recoja a través de los ítems del instrumento permitirá analizar, describir y explicar la realidad, motivo de la investigación.					X
COHERENCIA	Los ítems del instrumento expresan relación con los indicadores de cada dimensión de la variable Gestión financiera					X
METODOLOGÍA	La relación entre la técnica y el instrumento propuestos responden al propósito de la investigación, desarrollo tecnológico e innovación.					X
PERTINENCIA	La redacción de los ítems concuerda con la escala valorativa del instrumento.					X
PUNTAJE TOTAL					48	

OPINIÓN DE APLICABILIDAD

PROMEDIO DE VALORACIÓN: 4.8


 GOBIERNO REGIONAL DE SAN MARTÍN
 UNIDAD ADMINISTRATIVA LOCAL DE TACNA
 ÁREA DE TESORERÍA
 CPC Alicia Ramírez Flores
 MAT. N° 19 - 1793
 COD - 0524 - 078547

BASE DE DATOS

Programación del presupuesto

RESULTADOS DE LA VARIABLE GASTOS DEDUCIBLES																				
N°	Causalidad del gasto					Proporcionalidad y razonabilidad del gasto				Necesidad del gasto			Generalidad del gasto		Fehaciencia del gasto			Suma	Nivel	SPSS
	P01	P02	P03	P04	P05	P06	P07	P08	P09	P10	P11	P12	P13	P14	P15	P16	P17			
S01	3	4	3	4	3	4	3	3	5	4	4	5	5	5	3	4	4	66	Alto	3
S02	2	2	2	2	3	2	3	1	2	1	2	1	2	2	1	2	1	31	Bajo	1
S03	5	5	5	5	4	5	5	2	2	2	2	3	3	2	4	4	4	62	Medio	2
S04	5	5	5	5	4	4	4	3	3	3	3	3	3	3	2	5	4	64	Medio	2
S05	5	5	5	5	4	4	4	3	4	4	4	3	3	4	4	4	4	69	Alto	3
S06	3	4	3	3	5	3	3	3	3	3	4	4	3	3	1	3	3	54	Medio	2
S07	3	2	2	2	5	1	1	2	2	2	2	2	2	2	1	3	2	36	Bajo	1
S08	5	5	2	4	1	3	5	5	5	5	4	5	5	5	5	5	5	74	Alto	3
S09	5	5	5	5	4	4	4	5	5	5	5	5	5	5	5	5	5	82	Alto	3
S10	5	4	5	3	3	2	3	3	3	2	2	3	4	2	4	2	1	51	Medio	2
S11	5	5	5	4	4	5	4	4	5	4	4	4	5	4	5	5	5	77	Alto	3
S12	5	3	3	1	3	3	3	3	3	3	3	2	1	1	1	1	2	41	Medio	2
S13	5	5	4	4	4	5	5	4	4	2	4	5	4	4	4	5	5	73	Alto	3
S14	5	5	3	5	3	3	4	3	5	3	3	4	4	5	2	3	3	63	Medio	2
S15	3	5	5	5	3	5	5	3	4	3	4	4	5	4	3	3	3	67	Alto	3
S16	5	5	5	5	5	5	5	5	5	5	5	5	5	5	5	5	5	85	Alto	3
S17	1	3	3	3	1	3	2	3	2	1	3	1	3	5	4	5	4	47	Medio	2
S18	2	2	2	2	2	4	4	2	2	2	2	2	2	2	2	2	2	38	Bajo	1
S19	2	2	3	2	3	2	2	2	2	2	3	3	3	2	2	2	2	39	Bajo	1
S20	5	5	5	5	5	5	5	5	5	5	5	5	5	5	5	5	5	85	Alto	3
S21	4	4	4	4	3	3	4	4	4	4	4	4	4	4	4	4	4	66	Alto	3
S22	4	4	4	4	3	3	3	3	3	3	3	3	3	3	3	3	3	55	Medio	2
S23	4	4	5	5	2	3	4	5	5	5	5	5	5	5	4	5	5	76	Alto	3
S24	5	5	4	5	5	5	5	4	4	5	5	5	5	5	4	5	5	81	Alto	3
S25	5	4	4	4	4	4	4	5	5	5	5	5	4	4	5	5	5	77	Alto	3
S26	3	2	2	3	3	3	3	3	3	2	3	3	3	3	4	3	3	49	Medio	2
S27	1	2	4	3	1	1	1	1	1	1	1	1	1	2	4	2	2	29	Bajo	1
S28	3	5	4	4	3	3	2	3	3	3	2	3	3	2	4	2	3	52	Medio	2
S29	3	4	1	2	3	2	5	4	2	2	4	3	1	3	4	3	3	49	Medio	2
S30	3	1	1	1	1	1	1	1	1	1	1	1	1	1	1	1	1	19	Bajo	1
S31	3	4	3	3	3	3	2	3	1	3	5	2	5	4	5	4	3	56	Medio	2
S32	4	4	4	4	3	4	4	4	4	4	4	4	4	4	4	4	4	67	Alto	3

VALORES	
Maximo	85
Minimo	17
Rango	68
Distribucion	23

Nivel	Rangos	
	Desde	Hasta
Bajo	17	40
Medio	41	64
Alto	65	85

RESULTADOS DE LA VARIABLE GESTIÓN FINANCIERA																		
N°	Planeación financiera					Ejecución financiera					Control financiero					Suma	Nivel	SPS
	P0 1	P0 2	P0 3	P0 4	P0 5	P0 6	P0 7	P0 8	P0 9	P1 0	P1 1	P1 2	P1 3	P1 4	P1 5			
S01	4	5	3	4	5	5	4	3	4	5	5	4	5	4	5	65	Alto	3
S02	2	1	2	3	1	2	2	1	2	2	2	1	2	1	3	27	Bajo	1
S03	4	4	4	4	4	4	4	4	4	4	4	4	4	4	2	58	Alto	3
S04	5	5	5	5	5	5	5	5	5	5	5	5	5	5	5	75	Alto	3
S05	4	3	3	4	4	4	4	4	4	4	4	4	4	4	3	57	Alto	3
S06	4	3	3	3	3	3	3	3	3	3	3	3	3	3	4	47	Medio	2
S07	2	3	3	2	2	1	1	2	3	4	3	2	1	2	3	34	Bajo	1
S08	5	5	5	5	5	5	5	5	5	5	5	5	5	5	5	75	Alto	3
S09	5	5	5	5	5	5	5	5	5	5	5	5	5	5	5	75	Alto	3
S10	2	2	3	3	3	2	3	3	3	2	3	2	2	4	3	40	Medio	2
S11	5	4	5	5	5	5	5	4	4	5	5	5	5	4	5	71	Alto	3
S12	3	1	1	1	1	2	2	2	1	2	2	2	2	2	2	26	Bajo	1
S13	4	5	5	4	3	5	5	4	4	4	5	5	5	5	4	67	Alto	3
S14	5	5	4	5	5	5	5	5	5	5	3	3	4	4	5	68	Alto	3
S15	4	5	5	5	4	4	5	5	5	5	5	5	5	4	4	70	Alto	3
S16	5	5	5	5	5	5	5	5	5	5	5	5	5	5	5	75	Alto	3
S17	2	3	2	3	2	2	3	4	2	2	3	2	1	2	3	36	Medio	2
S18	2	2	2	2	2	2	2	2	2	2	2	2	2	2	2	30	Bajo	1
S19	2	2	2	2	2	2	2	2	2	2	2	2	2	2	2	30	Bajo	1
S20	5	5	5	5	5	5	5	5	5	5	5	5	5	5	5	75	Alto	3
S21	4	4	4	4	4	4	4	4	4	4	4	4	4	4	4	60	Alto	3
S22	3	3	3	3	3	3	3	3	3	3	3	3	3	3	3	45	Medio	2
S23	4	5	4	4	4	5	5	5	5	4	4	5	5	5	5	69	Alto	3
S24	4	4	4	4	5	4	4	4	4	4	4	4	4	4	4	61	Alto	3
S25	4	4	4	4	4	4	4	4	4	4	4	4	4	4	4	60	Alto	3
S26	3	2	3	3	2	2	2	3	3	3	3	2	2	3	3	39	Medio	2
S27	2	2	1	2	2	2	2	2	1	2	1	1	1	1	2	24	Bajo	1
S28	1	3	3	2	3	2	2	3	3	3	2	3	2	2	2	36	Medio	2
S29	3	4	4	5	4	5	5	4	4	4	3	4	4	4	4	61	Alto	3
S30	1	1	1	1	1	1	2	3	2	2	1	1	1	1	2	21	Bajo	1
S31	2	3	3	3	3	4	4	5	3	4	4	4	4	3	3	52	Medio	2
S32	3	2	3	3	4	2	3	4	4	4	3	2	5	3	4	49	Medio	2

VALORES	
Maximo	75
Minimo	15
Rango	60
Distribucion	20

Nivel	Rangos	
	Desde	Hasta
Bajo	15	35
Medio	36	56
Alto	57	75

PRUEBA PILOTO

Variable: Gastos deducibles

Resumen de procesamiento de casos			
		N	%
Casos	Válido	20	100.0
	Excluido	0	.0
	Total	20	100.0
a. La eliminación por lista se basa en todas las variables del procedimiento.			

Alfa de Cronbach	N de elementos
.925	17

Estadísticas de total de elemento				
	Media de escala si el elemento se ha suprimido	Varianza de escala si el elemento se ha suprimido	Correlación total de elementos corregida	Alfa de Cronbach si el elemento se ha suprimido
Preg1	57,2000	164,379	,628	,921
Preg2	57,3500	172,661	,381	,926
Preg3	57,3000	165,695	,590	,922
Preg4	57,2500	160,092	,728	,919
Preg5	57,3500	165,397	,580	,922
Preg6	57,5500	161,839	,699	,919
Preg7	57,3500	160,661	,723	,919
Preg8	57,1500	169,713	,548	,923
Preg9	57,3000	172,116	,502	,924
Preg10	57,3000	172,011	,354	,927
Preg11	57,6000	164,779	,719	,920
Preg12	57,3000	162,642	,643	,921
Preg13	57,3500	162,661	,682	,920
Preg14	57,7000	157,484	,703	,919
Preg15	57,4000	169,305	,621	,922
Preg16	57,3000	160,116	,629	,921
Preg17	57,2500	165,461	,564	,923

PRUEBA PILOTO

Variable: Gestión financiera

Resumen de procesamiento de casos			
		N	%
Casos	Válido	20	100.0
	Excluido	0	.0
	Total	20	100.0
a. La eliminación por lista se basa en todas las variables del procedimiento.			

Alfa de Cronbach	N de elementos
0.932	15

Estadísticas de total de elemento				
	Media de escala si el elemento se ha suprimido	Varianza de escala si el elemento se ha suprimido	Correlación total de elementos corregida	Alfa de Cronbach si el elemento se ha suprimido
Preg1	71.2000	333.326	0.534	0.930
Preg2	71.0500	336.261	0.521	0.930
Preg3	71.0000	328.211	0.646	0.928
Preg4	71.0000	332.421	0.554	0.930
Preg5	71.1000	322.095	0.701	0.927
Preg6	71.3500	327.713	0.594	0.929
Preg7	70.6500	325.082	0.708	0.927
Preg8	71.1500	331.818	0.668	0.928
Preg9	70.8500	322.661	0.728	0.927
Preg10	71.1000	333.884	0.571	0.929
Preg11	71.1000	335.989	0.629	0.929
Preg12	70.9000	325.253	0.731	0.927
Preg13	70.9500	326.050	0.620	0.929
Preg14	70.7500	347.882	0.376	0.932
Preg15	70.7500	331.776	0.746	0.927
Preg24	70.2000	325.221	0.613	0.929

Los gastos deducibles y su incidencia en la gestión financiera de la empresa Digital San Martín SAC, 2020

por Kevin Arnold Chacón Vargas/ Luzkelly Tuesta Flores

Fecha de entrega: 07-feb-2023 09:35a.m. (UTC-0500)

Identificador de la entrega: 2008509289

Nombre del archivo: FINANCIERA_DE_LA_EMPRESA_DIGITAL_SAN_MARTIN_SAC_2020.12_1.docx (3.06M)

Total de palabras: 19812

Total de caracteres: 104886

Los gastos deducibles y su incidencia en la gestión financiera de la empresa Digital San Martín SAC, 2020

INFORME DE ORIGINALIDAD



FUENTES PRIMARIAS

1	repositorio.ucv.edu.pe Fuente de Internet	7%
2	Submitted to Universidad Cesar Vallejo Trabajo del estudiante	3%
3	repositorio.unsm.edu.pe Fuente de Internet	2%
4	hdl.handle.net Fuente de Internet	2%
5	Submitted to Universidad Nacional de San Martín Trabajo del estudiante	2%
6	dspace.unitru.edu.pe Fuente de Internet	1%
7	repositorio.ulasamericas.edu.pe Fuente de Internet	1%
8	repositorio.upeu.edu.pe Fuente de Internet	1%